

SEDE LEGALE

Via Po, 14 - 00198 - Roma

T +39 06 47836.1

C.F. 97231970589 J P.I. 08183101008

crea@pec.crea.gov.it

Relazione Tecnica del Direttore Generale al Bilancio Consuntivo 2020

Con decreto del Commissario straordinario n. 72 del 10/6/2020 è stato adottato il nuovo Regolamento di Amministrazione e Contabilità (RAC) del CREA (approvato dal MiPAAF con nota prot. n. 6032 del 29/05/2020 ed emanato ai sensi del D.Lgs. 25/11/2016 n. 218 relativo alla *“Semplificazione delle attività degli enti pubblici di ricerca ai sensi dell’articolo 13 della legge 7 agosto 2015 n. 124”* - Legge Madia) con decorrenza al 1° agosto 2020.

Tenuto conto che la suddetta approvazione è intervenuta in corso d’anno, il Commissario straordinario, avvalendosi di quanto disposto dall’articolo 84 del Regolamento di Amministrazione e Contabilità *“Disposizioni Finali e Transitorie”* che al punto 2. prevede *“il Consiglio di Amministrazione stabilisce le eventuali regole transitorie per l’anno di entrata in vigore introducendo modalità che consentano la graduale applicazione delle disposizioni del presente Regolamento”*, con **delibera n. 119 del 27 luglio 2020**, nel disporre la progressiva applicazione delle disposizioni del nuovo RAC, ha stabilito per il **consuntivo 2020** *“l’applicazione delle disposizioni del Regolamento di Amministrazione e Contabilità previgente”* in conformità all’articolo 35 del Regolamento di amministrazione e contabilità approvato con decreto interministeriale dell’1/10/2004 dal Ministro delle Politiche Agricole e Forestali di concerto con il Ministro per la Funzione Pubblica e il Ministro dell’Economia e delle Finanze.

Per quanto concerne le attività amministrative dell’Ente e più in generale della P.A., l’anno 2020 a causa dell’emergenza epidemiologica è stato un anno anomalo e difficile che ha comportato la necessità repentina di riorganizzare tempestivamente tutte le attività *in itinere* e future prevedendone l’inevitabile svolgimento da remoto. E’ di tutta evidenza la notevole entità e la eccellente qualità dello sforzo compiuto dall’Ufficio nel periodo in parola, che ha operato con impegno costante e con capacità di adattamento meritevoli di zelo, tenuto soprattutto conto che il lock down e tutte le correlate misure restrittive governative sono intervenuti immediatamente dopo l’approvazione del preventivo anno 2020 (avvenuta il 5 marzo 2020) e immediatamente prima della redazione del consuntivo anno 2019 e dell’assestamento anno 2020. A dette attività si è sovrapposto l’inizio delle operazioni finalizzate alla redazione del bilancio preventivo anno 2021 da realizzarsi alla luce delle innovazioni e modifiche introdotte dal nuovo RAC e dal sopra citato decreto commissariale n. 119 del 27/07/2020 con il conseguente e contestuale aggravio dell’impegno del personale addetto al settore bilancio che ha dovuto operare organizzando una contabilità binaria che garantisse l’operatività delle disposizioni del vecchio RAC per il 2020 e del nuovo RAC e correlate disposizioni direttoriali per il 2021.

Il Conto Consuntivo 2020 si compone dei seguenti documenti:

- 1) conto del bilancio;
- 2) conto economico;
- 3) stato patrimoniale.

Al Conto Consuntivo sono, inoltre, allegati:

- a) la situazione amministrativa;
- b) la relazione sulla gestione;
- c) la relazione del Collegio dei Revisori dei Conti.

La dimostrazione e l'esposizione dei flussi finanziari ed economico-patrimoniali è di seguito indicata.

Le entrate e le uscite sono ripartite come previsto dal "Nuovo Piano dei Conti integrato".

Le entrate, in particolare, sono ripartite in 7 titoli:

Entrate		
Natura	Titolo	Descrizione
COR	2.	Trasferimenti correnti
COR	3.	Entrate extratributarie
IMM	4.	Entrate in conto capitale
COR	5.	Entrate da riduzione di attività finanziarie
COR	6.	Accensione Prestiti
COR	7.	Anticipazioni da istituto tesoriere/cassiere
PDG	9.	Entrate per conto terzi e partite di giro

Le uscite sono ripartite in 6 titoli:

Uscite		
Natura	Titolo	Descrizione
COR	1.	Spese correnti
IMM	2.	Spese in conto capitale
COR	3.	Spese per incremento attività finanziarie
COR	4.	Rimborso Prestiti
COR	5.	Chiusura Anticipazioni ricevute da istituto tesoriere/cassiere
PDG	7.	Uscite per conto terzi e partite di giro

Si rammenta brevemente che a partire dal 2017 il bilancio del CREA recepisce l'organizzazione dell'Ente di cui al nuovo Statuto adottato con decreto regolamentare del Ministro n° 39 del 27/01/2017 e successivamente rivisto in seguito alle novità introdotte con D.lgs. 25/11/2016 n°218 (Legge Madia) con delibera del CdA n. 35 del 22/09/2017.

L'attuale struttura dell'Ente prevede quindi:

- unico Centro di responsabilità di I livello individuato nella Direzione Generale, codificato in bilancio con il codice "1" in sostituzione dei precedenti 4 centri di primo livello (Presidenza, Direzione generale, Direzione Amministrativa e Direzione tecnica);
- n° 13 Centri di responsabilità di II livello corrispondenti per l'Amministrazione centrale alla Direzione amministrativa e per le Strutture di ricerca ai n° 12 Nuovi Centri così come previsti

dal "Piano degli interventi di incremento dell'efficienza organizzativa ed economica, finalizzati all'accorpamento, alla riduzione e alla razionalizzazione delle strutture del CREA", ed approvato con decreto MIPAAF n. 19083 del 30 dicembre 2016.

I dodici Nuovi Centri di Ricerca che aggregano precedenti strutture si articolano in più sedi, codificate nella tabella che segue:

CODICE IDENTIFICATIVO BILANCIO	CENTRI DI RICERCA 2020
1.02.01.	Genomica e Bioninformatica (CREA-GB)
	Sedi:
	01) Fiorenzuola d'Arda
	06) Altre Sedi (chiuse e accorpate e laboratori)
1.02.02.	Agricoltura e Ambiente (CREA-AA)
	Sedi:
	01) Roma
	02) Bari
	03) Firenze
	04) Bologna
	06) Altre Sedi (chiuse e accorpate e laboratori)
1.02.03.	Difesa e Certificazione (CREA-DC)
	Sedi:
	01) Roma
	02) Palermo/Bagheria
	03) Firenze
	04) Battipaglia
	05) Tavazzano
	06) Altre Sedi (chiuse e accorpate e laboratori)
CODICE IDENTIFICATIVO BILANCIO	CENTRI DI RICERCA 2020
1.02.04.	Ingegneria e Trasformazioni agroalimentari (CREA-IT)
	Sedi:
	01) Monterotondo
	02) Milano
	03) Treviglio
	06) Altre Sedi (chiuse e accorpate e laboratori)
1.02.05.	Alimenti e Nutrizione (CREA-AN)
	01) Roma

1.02.06.	Politiche e Bioeconomia (CREA-PB)
	Sedi:
	01) Roma
	02) Napoli
	03) Pescara
	04) Perugia
	06) Altre Sedi (chiuse e accorpate e laboratori)
1.02.07.	Zootecnia e Acquacoltura (CREA-ZA)
	Sedi:
	01) Lodi
	02) Monterotondo
	03) Bella
	04) Modena
	06) Altre Sedi (chiuse e accorpate e laboratori)
1.02.08.	Foreste e il Legno (CREA-FL)
	Sedi:
	01) Arezzo
	02) Casale Monferrato
	03) Trento
	06) Altre Sedi (chiuse e accorpate e laboratori)
1.02.09.	Cerealicoltura e Colture industriali CREA-CI)
	Sedi:
	01) Foggia
	02) Bergamo
	03) Bologna/Rovigo
	04) Vercelli
	06) Altre Sedi (chiuse e accorpate e laboratori)
CODICE IDENTIFICATIVO BILANCIO	CENTRI DI RICERCA 2020
1.02.10.	Viticoltura ed Enologia CREA-VE)
	Sedi:
	01) Conegliano Veneto
	02) Turi
	03) Asti
	04) Gorizia
	06) Altre Sedi (chiuse e accorpate e laboratori)

1.02.11.	Orticoltura e Florovivaismo (CREA-OF)
	Sedi:
	01) Pontecagnano
	02) Sanremo
	03) Monsampolo
	04) Pescia
	06) Altre Sedi (chiuse e accorpate e laboratori)
1.02.12.	Olivicoltura, Frutticoltura e Agrumicoltura (CREA-OFA)
	Sedi:
	01) Acireale
	02) Roma/Ciampino
	03) Caserta
	04) Forlì
	05) Rende
	06) Altre Sedi (chiuse e accorpate e laboratori)

Le Sedi, come anche gli uffici dirigenziali di II livello, sia quelle afferenti alla Direzione amministrativa sia quelli afferenti alla Direzione generale, sono configurati come “Centri di Costo”.

I dodici Centri di Ricerca sono anche “Centri di spesa” e ad essi è attribuito un unico conto corrente di bilancio, come previsto dall’art. 31 del richiamato Regolamento di amministrazione e contabilità ed unico codice univoco per la ricezione delle fatture elettroniche passive. Risultano, quindi, 13 centri di spesa compresa l’amministrazione centrale.

RENDICONTO FINANZIARIO DEL CREA

Tutte le tabelle che seguono sono espresse in euro.

LA GESTIONE FINANZIARIA

La gestione finanziaria si riassume come segue:

ENTRATE	Previsioni Definitive 2020	Accertato 2020
II - Trasferimenti correnti	155.229.310,83	154.061.879,23
III - Entrate extratributarie	16.845.718,47	17.769.641,84
IV - Entrate in conto capitale	3.237.080,33	3.260.857,10
V - Entrate da riduzione di attività finanziarie	0,00	0,00
VI - Accensione Prestiti	0,00	0,00
IX - Entrate per conto terzi e partite di giro	50.746.893,26	59.418.549,10
Totale entrate di competenza	226.059.002,89	234.510.927,27
USCITE	Previsioni Definitive 2020	Impegnato 2020
I - Spese correnti	269.975.351,20	163.788.247,80
II - Spese in conto capitale	36.539.505,49	8.721.352,38
III - Spese per incremento attività finanziarie	37.656,92	37.656,92
IV - Rimborso Prestiti	490.518,55	490.518,55
VII - Uscite per conto terzi e partite di giro	50.746.893,26	59.418.549,10
Totale uscite di competenza	357.789.925,42	232.456.324,75

La gestione di competenza dell'esercizio 2020 chiude con un avanzo finanziario di € 2.054.602,52 quale saldo tra l'avanzo finanziario di € 8.043.273,27 di parte corrente, il disavanzo di parte capitale per € 5.460.495,28 e il disavanzo sempre di parte corrente pari ad € 528.175,47 relativo ad entrate/spese per attività finanziarie (€ -37.656,92) e accensione/rimborso prestiti (€ -490.518,55).

Il disavanzo di parte capitale è da ricondurre sostanzialmente al fatto che dell'impegnato pari ad € 8.721.352,38, € 2.870.247,34 fanno riferimento a risorse straordinarie acquisite in anni precedenti e riconducibili ai centri di ricerca mentre, € 2.554.742,91 sono da riferirsi alle risorse ordinarie che, dapprima stanziata nell'ambito della spesa corrente, sono state successivamente attribuite alla spesa in c/capitale (2.02.03.02.002 *Acquisizione software e manutenzione evolutiva*) in quanto finalizzate all'acquisto delle licenze Microsoft e dei Servizi di cloud computing.

Per quanto riguarda il disavanzo di € -528.175,47, lo stesso è riconducibile per € 37.656,92 al titolo III *Spese per incremento attività finanziarie*. L'importo è riferito all'incremento del capitale sociale della Società "Gruppo Grifo Alimentare" per € 3.061,92 relativo all'Azienda Agricola Tor Mancina (ob/fu 4.32.99.01.00), incremento autorizzato dapprima dal Presidente e successivamente dal Commissario dell'Ente con nota prot. 52890 del 14/07/2020, e all'incremento del capitale sociale della "Latteria Soresina soc. coop. Agricola" per € 34.595,00 relativo all'Azienda Agricola Baroncina (ob/fu 4.21.99.01.00), su richiesta del Centro di ricerca interessato, vale a dire CREA-ZA Zootecnica e acquacoltura.

La restante parte del disavanzo è dato dall'importo di € 490.518,55 riferito al titolo IV *Rimborso prestiti* in quanto riconducibile all'anticipazione di liquidità riconosciuta dal MEF a fine 2015 per il pagamento dei debiti certi liquidi ed esigibili ereditati dalla gestione ex INEA. Nel 2020, infatti, l'importo anzidetto di € 490.518,55 è stato impegnato e pagato in quanto dovuto a titolo di versamento della V rata così come previsto nel piano di ammortamento del contratto di finanziamento stipulato in data 3/12/2015.

		Avanzo finanziario di parte corrente
Risorse accertate al Tit. II Entrate correnti e Tit. III Entrate extratributarie	171.831.521,07	8.043.273,27
Risorse impegnate al Tit. I Uscite correnti	163.788.247,80	
		Disavanzo finanziario di parte capitale
Risorse accertate al Tit. IV Entrate in c/capitale	3.260.857,10	-5.460.495,28
Risorse impegnate al Tit. II Uscite in c/capitale	8.721.352,38	
		Disavanzo finanziario per attività finanziarie
Risorse accertate al Tit. V Entrate da riduzione di attività finanziarie e Tit. VI Accensione Prestiti	0,00	-528.175,47
Risorse impegnate al Tit. III Spese per incremento attività finanziarie e Tit. IV Rimborso Prestiti	528.175,47	
Totale avanzo finanziario competenza 2020		2.054.602,52

ANALISI DELLE VOCI DEL RENDICONTO FINANZIARIO

Come da Regolamento di amministrazione e contabilità, il bilancio del CREA è distinto in decisionale e gestionale e comprende i dati finanziari consolidati di competenza e di cassa.

Relativamente alle entrate, quanto accertato dall'Ente nel corso del 2020 per entrate correnti, entrate in c/capitale e per partite di giro è pari ad € 234.510.927,27 mentre le somme riscosse in c/competenza sono pari a € 190.426.658,61 e quelle riscosse in c/residui sono pari ad € 28.379.842,50, per un totale complessivo di € 218.806.501,11.

Pur considerando che l'impostazione del bilancio dell'Ente prevede un unico CRAM di primo livello, al fine di fornire un'informazione più dettagliata, si riportano nella tabella che segue i dati relativi agli importi accertati e riscossi dall'amministrazione centrale e dai Centri di ricerca.

Le entrate sono così suddivise:

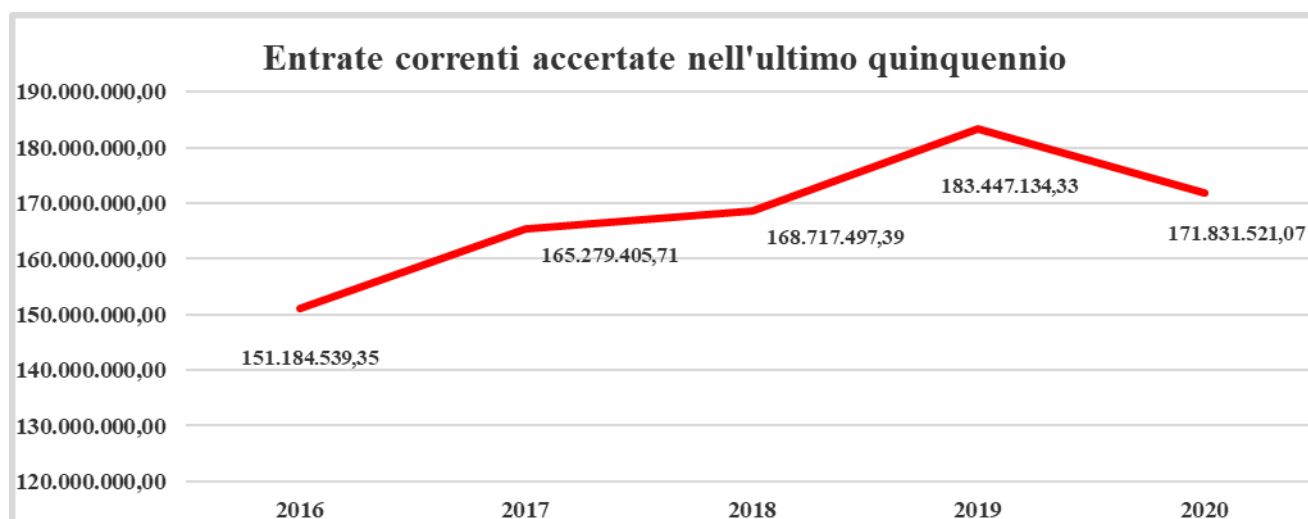
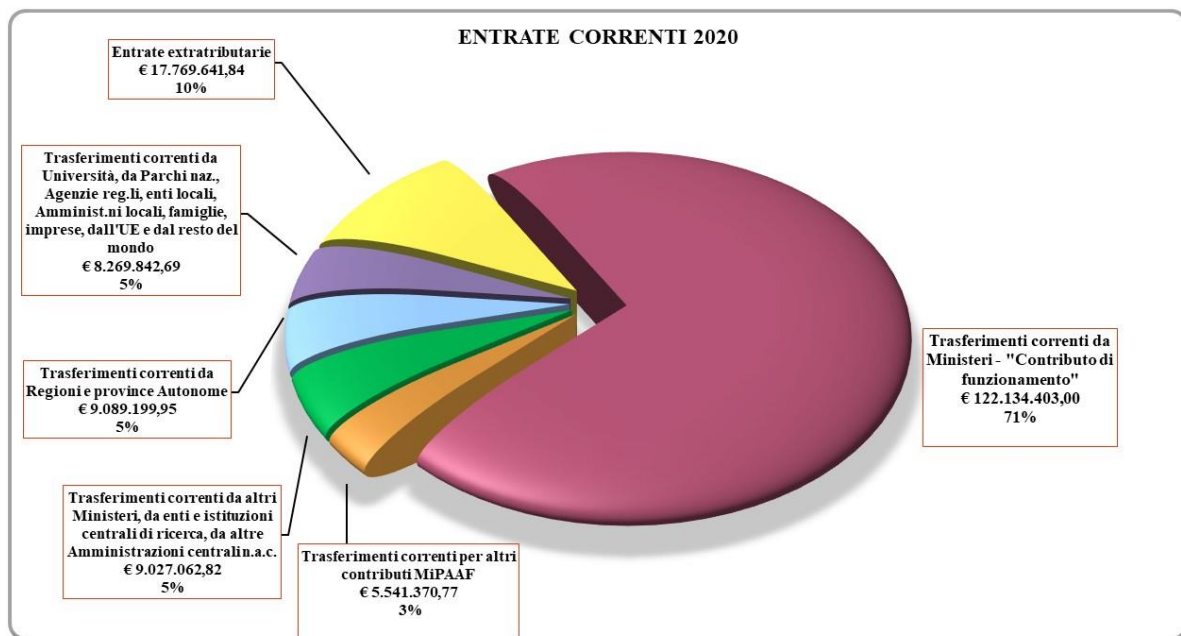
	Accertato	Riscosso c/competenza	Riscosso c/residui	Totale riscosso
Amministrazione centrale	162.032.808,95	160.677.664,37	1.629.452,72	162.307.117,09
Centri di ricerca	72.478.118,32	29.748.994,24	26.750.389,78	56.499.384,02
Totale	234.510.927,27	190.426.658,61	28.379.842,50	218.806.501,11

LA GESTIONE DI COMPETENZA

ENTRATE

Si riportano, di seguito, le entrate correnti accertate nel 2020 organizzate in prospetti e grafici nei quali, per un confronto nel breve termine, sono riportati anche i dati riferiti all'anno 2019. In un prospetto finale sono riportati i dati riferiti alle entrate correnti accertate negli ultimi 5 anni, al fine di poter rilevare il trend di crescita o meno nel tempo delle entrate in parola.

ENTRATE CORRENTI	Esercizio 2019			Esercizio 2020		
	Entrate accertate	%	% di incremento/ decremento rispetto al 2018	Entrate accertate	%	% di incremento/ decremento rispetto al 2019
Trasferimenti correnti da Ministeri - "Contributo di funzionamento"	109.644.825,00	60	-1	122.134.403,00	71	11
Trasferimenti correnti per altri contributi MiPAAFT	37.642.842,59	21	76	5.541.370,77	3	-85
Trasferimenti correnti da altri Ministeri; Trasferimenti correnti da enti e istituzioni centrali di ricerca ...; Trasferimenti correnti da altre Amministrazioni centrali n.a.c.	8.020.030,61	4	9	9.027.062,82	5	13
Trasferimenti correnti da Regioni e province Autonome	3.226.810,14	2	-30	9.089.199,95	5	182
Trasferimenti correnti da Province e Trasferimenti correnti da Comuni	22.259,88	0	123	0,00	0	-100
Trasferimenti correnti da: Università, da Parchi nazionali e consorzi ..., da Agenzie regionali per le erogazioni ..., da altri enti e agenzie regionali ..., da consorzi ed enti locali, da altre Amministrazioni locali n.a.c., da famiglie, da imprese, da istituzioni sociali private, dall'UE e dal resto del mondo	6.108.110,12	3	-11	8.269.842,69	5	35
Entrate extratributarie	18.782.255,99	10	8	17.769.641,84	10	-5
Totale	183.447.134,33	100	9	171.831.521,07	100	-6



Il trend positivo registrato nel triennio 2017-2019 ha subito nel 2020 una battuta d'arresto; l'anno in parola, infatti, presenta entrate correnti accertate per € 171.831.521,07 a fronte di un accertato del 2019 pari ad € 183.447.134,33 con un decremento pari al 6%.

Rispetto a tale riduzione, dall'analisi dell'andamento delle varie voci riferite alle entrate correnti, si rileva che il decremento è correlato, in particolare, alla significativa diminuzione delle entrate accertate al capitolo 2.01.01.01.001.02 *Trasferimenti correnti da Altri contributi del MIPAF* che da € 37.642.842,59 del 2019 sono passate nel 2020 ad € 5.541.370,77 con un decremento dell'85%.

Detta riduzione è confermata dai dati riportati nella seguente tabella, dove è rappresentata la percentuale dei progetti MiPAAF sul totale delle entrate accertate dal 2008 ad oggi; si osserva una diminuzione della percentuale dell'anno 2020 che si attesta all'11%.

Anno	Totale entrate accertate (escluso contributo funzionamento)*	Entrate da progetti MiPAAF *	% MiPAAF sul Totale
2008	32,5	22,2	68,0 %
2009	52,9	40,8	77,0 %
2010	42,8	24,3	57,0 %
2011	29,5	13,1	45,0%
2012	33,5	10,1	30,0%
2013	38,5	4,3	11,0%
2014	32,4	4,3	13,0%
2015	58,8	27,7	47,0%
2016	49,1	22,9	47,0%
2017	63,6	34,3	54,0%
2018	57,6	21,4	37,0%
2019	73,8	37,6	51,0%
2020	49,6	5,5	11,0%

* in milioni di euro

Un'ulteriore analisi della differenza nell'accertato, pari ad € 11.615.613,26 rivela che la differenza in parola trova spiegazione per € 6.906.505,20, nelle risorse stanziare nel 2019 ma riferite al biennio 2019-2020 dei progetti Rete Rurale Nazionale e Assistenza Tecnica pertinenti il CREA-PB.

Analisi dei titoli delle entrate

TITOLO II - ENTRATE CORRENTI

TRASFERIMENTI CORRENTI DA AMMINISTRAZIONI CENTRALI (2.01.01.01.)

- **Trasferimenti correnti da Ministeri € 135.983.400,26 (cap. 2.01.01.01.001)**

Il capitolo in questione è stato sotto articolato al fine di distinguere, nell'ambito delle entrate correnti riconosciute dalle Amministrazioni centrali, le entrate riferite al contributo statale e le entrate per altri contributi riconosciuti dal MiPAAF per progetti di ricerca.

2.01.01.01.001.	Trasferimenti correnti da Ministeri	135.983.400,26
2.01.01.01.001.01	Trasferimenti correnti da Ministeri - Mipaaf	122.134.403,00
2.01.01.01.001.02	Trasferimenti correnti da Altri contributi del MIPAF	5.541.370,77
2.01.01.01.001.03	Trasferimenti correnti da Altri Ministeri	8.307.626,49

• **Contributo di funzionamento € 122.134.403,00 (cap. 2.01.01.01.001.01)**

Il contributo statale assegnato all'Ente nel 2020 è pari ad euro 122.134.403,00 ed è riconducibile al capitolo 2084 di cui alle previsioni di spesa delle “missioni” riconducibili al Ministero delle politiche agricole alimentari e forestali riportate in tabella 12 della legge di bilancio 2020. Il capitolo in questione prevede una sotto ripartizione per piani di gestione quali: spese del personale di ruolo, spese di funzionamento e rimborso oneri connessi agli accertamenti medico legali.

Contributo statale riconosciuto nell'ultimo quadriennio

2017	2018	2019	2020
101.630.913,00	111.036.498,00	109.644.825,00	122.134.403,00

L'incremento del contributo statale registrato a partire dal 2018 è da ricondurre all'art. 1 comma 673 della Legge 27 dicembre 2017 n. 205 con il quale è stato autorizzato il finanziamento per la realizzazione delle stabilizzazioni, da operare ai sensi dell'articolo 20 del decreto legislativo 25 maggio 2017, n. 75, del personale precario del CREA di cui all'articolo 1, comma 381, della legge 23 dicembre 2014, n. 190, “*per un importo pari a 10 milioni di euro per l'anno 2018, a 15 milioni di euro per l'anno 2019 e a 20,00 milioni di euro a decorrere dall'anno 2020*” importo, quest'ultimo, successivamente incrementato ad euro 22,5 proprio in sede di Legge di bilancio 2020.

• **Altri trasferimenti MiPAAF € 5.541.370,77 (cap. 2.01.01.01.001.02)**

Come già accennato in premessa, i contributi per progetti finalizzati riconosciuti dal MiPAAF nel corso del 2020 registrano un decremento dell'85% rispetto al 2019 passando così da € 37.642.842,59 ad € 5.541.370,77.

I progetti più rilevanti dal punto di vista finanziario rispetto al totale accertato di € 5.541.370,77 sono rispettivamente il progetto “RICA 2020” per un importo di € 1.776.960,00 (ob/fu 1.99.09.15.04) riconducibile al centro Politiche e Bioeconomia (CREA-PB), ed il progetto “Mipaaf Accordo (ex art. 15 L. 241/90) del 21.07.2020 - Protezione 1.2 Settore Fitosanitario” per un importo di € 1.496.765,00 (ob/fu 1.99.05.38.00.D/P/S/F) riconducibile al centro Difesa e Certificazione (CREA-DC) e al centro Viticoltura ed Enologia (CREA-VE).

• **Trasferimenti correnti da altri Ministeri € 8.307.626,49 (cap. 2.01.01.01.001.03)**

L'ammontare accertato recepisce più finanziamenti erogati dal Ministero dell'istruzione dell'università e della ricerca, dal Ministero dell'ambiente e della tutela del territorio e del mare e dal

Ministero economia e finanze cui è riconducibile l'importo più rilevante pari ad € 4.984.846,37. Per quest'ultimo contributo il Dipartimento della Ragioneria Generale dello Stato – MEF, con decreto n. 3/2020 ha autorizzato il cofinanziamento della Rete RICA 2020 (ob/fu 1.99.09.15.04), progetto già citato nell'ambito delle entrate relative ad *Altri trasferimenti MiPAAF*, a valere sulle risorse del Fondo di rotazione di cui alla legge 183/1987.

- **Trasferimenti correnti da enti e istituzioni centrali di ricerca e istituti e stazioni sperimentali € 87.795,00 (cap. 2.01.01.01.013.) e Trasferimenti correnti da altri Amministrazioni Centrali n.a.c. € 631.641,33 (cap. 2.01.01.01.999.)**

L'importo di € 87.795,00 è riferito a cinque finanziamenti riconosciuti dalla Regione Basilicata (€ 34.500,00), dall'Istituto Zooprofilattico Sperimentale del Mezzogiorno (€ 22.500,00), dal CNR - Istituto Protezione delle Piante (€ 12.500,00), dal CNR-IRET (€ 12.295,00), e dall'ECPGR European Evaluation Network (EVA) for Plant Genetic Resources for Food and Agriculture (PGRFA) (€ 6.000,00) progetto internazionale volto ad aumentare l'uso della diversità genetica delle colture e la diversità delle parti interessate nel miglioramento genetico delle piante.

Tra le entrate accertate pari ad € 631.641,33 al capitolo Trasferimenti correnti da altri Amministrazioni Centrali n.a.c., si citano le più rilevanti quali la Convenzione stipulata tra il CREA-DC e il Comando CUFA Carabinieri - Progetto START 2000 di cui "all'Accordo ex art. 15 CUA del 21/07/2020 per € 238.095,00 (ob/fu 1.99.01.48.00) e l'accordo di collaborazione tra il CREA-FL e il Comando CUFA Carabinieri di cui all'Accordo ex art. 15 CUA del 21/07/2020 - Progetto INFC Terzo inventario forestale - RIL per € 261.958,86 (ob/fu 1.99.01.48.00).

TRASFERIMENTI CORRENTI DA AMMINISTRAZIONI LOCALI (2.01.01.02.)

Il dettaglio delle entrate correnti riconosciute all'Ente dalle Amministrazioni locali che ammontano ad euro 10.359.913,88 viene riportato nella tabella sotto riportata.

2.01.01.02.	Trasferimenti correnti da Amministrazioni Locali	10.359.913,88
2.01.01.02.001.	Trasferimenti correnti da Regioni e province autonome	9.089.199,95
2.01.01.02.008.	Trasferimenti correnti da Università	247.006,50
2.01.01.02.009.	Trasferimenti correnti da Parchi nazionali e consorzi ed enti autonomi gestori di parchi e aree naturali protette	54.007,43
2.01.01.02.016.	Trasferimenti correnti da Agenzie regionali per le erogazioni in agricoltura	580.000,00
2.01.01.02.017.	Trasferimenti correnti da altri enti e agenzie regionali e sub regionali	389.700,00

- **Trasferimenti correnti da Regioni e province autonome € 9.089.199,95 (cap. 2.01.01.02.001.)**

Diversi sono i contributi riconosciuti dalle Regioni che hanno coinvolto nella quasi totalità i centri di ricerca dell'Ente. Tra i vari contributi segnaliamo:

- ✓ “Regione Lombardia DGR 18936 del 20/12/2019 Accordo del 12/02/2020 - POR FESR 2014-2020 AGRI HUB” € 713.574,89 (ob/fu 1.99.08.28.00 CREA-ZA)
- ✓ “Reg. Lombardia, Decreto 276 del 14/01/2020 BIOMASS HUB” € 460.681,79 (ob/fu 1.09.08.04.00 CREA-IT, CREA-ZA)
- ✓ “Regione Lombardia DDS 4915 del 24/04/2020 PLF NoDRUG” € 244.842,00 (ob/fu 1.07.04.14.00 CREA-ZA)
- ✓ “Regione Campania - PSR 2014-2020 Misura 10.2.1. - Progetto ABC Azione A4-ABC” € 917.000,00 (ob/fu 1.02.01.27.00. CREA-OF, CREA-DC)
- ✓ “Regione Sicilia Programma ENI di Cooperazione Transfrontaliera Italia-Tunisia 2014/2020 DDG 494 SV-DRP - ESPAS” € 218.298,19 (ob/fu 1.99.01.49.00 CREA-DC)
- ✓ “PSR 2014/2020 Regione Puglia DD 116 del 18/06/2020 - QUINOA PUGLIA - Divulgazione dei Risultati” € 219.989,17 (ob/fu 1.01.04.41.00. CREA-CI)
- ✓ “Regione Lombardia Bando finanziamento progetti di ricerca in campo agricolo e forestale DDS 2955 del 05.03.2020 - MIRALO” € 210.705,72 (ob/fu 1.02.02.70.00 CREA-CI)
- ✓ “DDS 2576 del 03.09.2020 PSR 2014/2020 Regione Sicilia Misura 16 Sottomisura 16.1.- SPREMO” € 204.065,11 (ob/fu 1.06.05.11.00 CREA-DC),
- ✓ “Reg. Calabria Nota concessione 24768 del 22/01/2019 PSR Calabria 14-20 mis. 1 int. 1.02.01 scad. 31/07/2020 TRIECOL” € 162.684,71 (ob/fu 2.03.99.52.00 CREA-OFA),
- ✓ “Regione Puglia, Determina 128 del 29/06/2020, PSR 2014/2020, mis. 16.2, Progetto VALNUVAUT” € 163.073,01 (ob/fu 1.05.02.31.00. CREA-VE)
- ✓ “DDG 458/SV-DRP del 06.08.2020 Regione Sicilia Programma ENI di Cooperazione Transfrontaliera Italia-Tunisia - INTESA” € 156.968,26 (ob/fu 1.02.04.31.00 CREA-DC),
- ✓ “Reg. Basilicata, Accordo attuativo del 24/01/2019, FEAMP 2014-2020 Modulo Acquacoltura” € 144.000,00 (ob/fu 1.99.10.44.01 CREA-PB),
- ✓ “Regione Lombardia D.D.S 9551 del 2/7/2019 - "LATTE DIGITALE" - Innovazione” € 185.946,36 (ob/fu 1.07.09.11.00. CREA-ZA)
- ✓ “Reg. Lombardia, Decreto 276 del 14/01/2020, BIOMASS HUB” € 460.681,79 (ob/fu 1.09.08.04.00 CREA-IT, CREA-ZA)
- ✓ “Regione Lombardia DDS 18554 del 18/12/2019 - "CANAPRO" – Innovazione” € 161.488,90 (ob/fu 1.01.01.22.00.R CREA-ZA)
- ✓ “Regione Campania, decr. 18 del 19/02/2020, PSR 2014/2020, Tip. intervento 16.1 Azione 2, Progetto LEGUBIOCER” € 239.623,03 (ob/fu 1.01.04.39.00 CREA-PB, CREA-CI, CREA-OF, CREA-OFA)
- ✓ “Regione Toscana Accordo di collaborazione del 04.12.2019 - "MONI.TOSC 2020" € 130.150,00 (ob/fu 1.99.05.28.01 CREA-DC)
- ✓ “Regione Puglia, Determinazione 123 del 23/06/2020, PSR 2014/2020, mis. 16.2, Progetto SPUMAPULIA” € 125.550,93 (ob/fu 1.05.01.43.00. CREA-VE)
- ✓ “Regione Siciliana D.D.G. n. 3481/5.S del 14/11/2019 PO FESR 14-20 Azione 1.1.5 S.I.R.P.A.” € 116.095,00 (ob/fu 1.03.02.51.00 CREA-OFA)
- ✓ “Regione Campania, DRD 133389 del 02/03/2020, scad. 15/09/2020, AFAI-IRPINIA” € 116.000,00 (ob/fu 1.99.10.49.00 CREA-PB)
- ✓ “Reg. Campania D.D. 233 DEL 25/11/2019 - CAPRINI ERBOSI” € 113.859,00 (ob/fu 1.07.07.48.00 CREA-ZA)
- ✓ “Reg Campania D.I.C.A. 8/10/2019 PSR MIS 10 SOTTO MIS 1.2 INT 10.2.1 "DICOVALE" A.M. a3” € 399.719,80 (ob/fu 1.03.01.25.00. CREA-OFA)
- ✓ “Reg. FVG, decreto 398 del 21/01/2020, PSR 2014-2020, int. 16.1.1, Progetto GESOVIT2” € 128.173,10 (ob/fu 1.05.04.34.00.A CREA-VE)
- ✓ “PSR 2014/2020 Regione Sicilia Misura 16 Sottomisura 16.1 Decreto 2345 del 30/07/2020 - P.r.e.v.a.n.i.a.” € 100.000,00 (ob/fu 1.99.08.32.00 CREA-DC)

- **Trasferimenti correnti da Università € 247.006,50 (cap. 2.01.01.02.008.)**

I contributi riconosciuti dall'Università degli Studi della Tuscia, dall'Università di Udine, dal Politecnico di Milano, dall'Università degli Studi del Sannio e dall'Università degli Studi della Basilicata hanno riguardato il CREA-ZA, il CREA-PB, il CREA-IT e il CREA-VE.

- **Trasferimenti correnti da Parchi nazionali e consorzi ed enti autonomi gestori di parchi e aree naturali protette € 54.007,43 (cap. 2.01.01.02.009.)**

Il capitolo in questione ha recepito due contributi di cui il primo di € 50.807,43 è riferito al “Piano Parco Nazionale del Gargano, Accordo del 29/04/2020 (PPNGargano)” (ob/fu 3.04.99.D9.00) di pertinenza del CREA-PB mentre il secondo di € 3.200,00 è riferito ad un accordo aggiuntivo con l'Ente Parco Cilento, di cui alla convenzione del 11/03/2019 - Progetto Ri.Vi.Parco 2 (ob/fu 1.05.01.38.01).

- **Trasferimenti correnti da Agenzie regionali per le erogazioni in agricoltura € 580.000,00 (cap. 2.01.01.02.016.)**

L'importo di € 580.000,00 si riferisce a quanto riconosciuto dall'AGEA - Agenzia per le erogazioni in agricoltura a titolo di contributo PAC 2020.

- **Trasferimenti correnti da altri enti e agenzie regionali e sub regionali € 389.700,00 (cap. 2.01.01.02.017.)**

Del totale accertato al capitolo, pari ad € 389.700,00, il dato più rilevante è dato dal contributo di € 272.700,00 riferito alla Convenzione per attività tecnico-scientifiche con riferimento alla gestione della risorsa idrica tra CREA PB e Autorità di Bacino Distrettuale del Fiume Po” (ob/fu 2.99.99.70.00).

TRASFERIMENTI CORRENTI DA ENTI DI PREVIDENZA (2.01.01.03.)

- **Trasferimenti correnti da INAIL € 95.380,00 (2.01.01.03.002.)**

L'importo si riferisce alla “Convenzione per la realizzazione del progetto di cui alla tematica ID 05 “Realizzazione di dispositivi per consentire l'effettuazione di lavorazioni agricole in campo ai lavoratori con ridotte capacità motorie.”. Il finanziamento in questione è riferito al centro CREA-IT (ob/fu 1.99.99.I9.00).

SPONSORIZZAZIONI DA IMPRESE (2.01.03.01.)

- **Sponsorizzazioni da altre imprese € 3.368,88 (cap. 2.01.03.01.999.)**

L'importo in questione, riconducibile al CREA-CI sede territoriale di Bergamo, è riferito a contributi finanziari per la realizzazione dell'evento Giornata del mais 2020 in qualità di sponsor.

ALTRI TRASFERIMENTI CORRENTI DA IMPRESE (2.01.03.02.)

• Altri trasferimenti correnti da altre imprese € 517.419,91 (cap. 2.01.03.02.999.)

Diverse sono le entrate accertate a seguito di accordi e convenzioni stipulate dai centri di ricerca per lo più con ditte private. Diversificata è l'entità finanziaria delle singole entrate in questione e di queste la maggiore è riferita alla convenzione stipulata tra il CREA-AA e la Società Ferrero Trading LUX S.p.A., in data 19/12/2019, progetto Promenade avente ad oggetto "l'analisi del processo di previsione della resa del nocciolato" per € 98.955,00 (ob/fu 3.04.99.D7.00).

TRASFERIMENTI CORRENTI DA ISTITUZIONI SOCIALI PRIVATE (2.01.04.01.)

• Trasferimenti correnti da istituzioni sociali private € 428.000,00 (cap. 2.01.04.01.001.)

In questo caso le entrate accertate riguardano accordi o convenzioni di ricerca stipulati con istituzioni private. Tra questi risulta la convenzione stipulata con la Fondazione Cariplo - Progetto SUSINCER Utilizzo sostenibile di composti bioattivi estratti da scarti di *brassicaceae* e *solanaceae* per la protezione delle colture cerealicole" (ob/fu 1.01.08.12.00) per l'importo complessivo di € 300.000,00. I centri interessati dalla anzidetta convenzione sono il CREA-PB, il CREA-IT e il CREA-CI.

La Fondazione Cassa di Risparmio di Torino ha riconosciuto al CREA-VE un contributo di € 15.000,00 per il progetto "Studio delle peculiarità Enologiche, Storiche, Ambientali e viticole del Monferrato 'Aleramico' per la valorizzazione del Grignolino affinato in legno" (ob/fu 1.05.07.61.00).

La Fondazione CARIPLO ha riconosciuto al CREA-ZA un contributo di € 113.600,00 nell'ambito del progetto "AgriFiliera del Lodigiano - Tradizione, cultura, formazione e produzione casearia di eccellenza - FI.LO" (ob/fu 1.07.99.43.00).

TRASFERIMENTI CORRENTI DALL'UNIONE EUROPEA (2.01.05.01.)

L'accertato pari ad € 5.954.959,97 registra un aumento del 54% rispetto a quanto accertato nell'esercizio precedente (€ 3.859.553,11). Di seguito si riporta una tabella riepilogativa degli importi registrati alla voce 2.01.05.01.999. "Altri trasferimenti correnti dall'Unione Europea" (€ 5.954.959,97):

CRAM	Capitolo	Obiet./Funz.	Descrizione OBFU	Imp.Finale delib.
1.02.02.04	2.01.05.01.999.	1.99.01.44.00	EC, GA n Life18 GIE/IT/000755, scad. 30/09/2023, progetto Life 4 Pollinators - Involving people to protect wild bees and other pollinators in the Mediterranean	148.736,00
1.02.06.01	2.01.05.01.999.	1.99.99.17.00	CE, GA n. 863039, scad. 31/10/2024, Progetto I2Connect	233.598,84
1.02.11.01	2.01.05.01.999.	1.02.04.27.00	PRIMA, GA 1916 del 17/03/2020, Bando PRIMA, scad. 31/03/2024, Progetto iGUESS MED	334.000,00
1.02.05.	2.01.05.01.999.	2.99.99.71.00	CE - G.A. n. 871083 - h2020 - infrared-2018 scad 31/05/2022 METROFOOD-PP	31.731,50
1.02.03.06	2.01.05.01.999.	1.99.02.26.00	Agreement 7515057 del 16.07.2019 scadenza 01.12.2021- Progetto IMMODUS	52.200,00
1.02.03.03	2.01.05.01.999.	1.99.01.45.00	Partnership Agreement del 09.03.2020 - Progetto LIFE-ESC 360	91.776,00
1.02.01.01	2.01.05.01.999.	2.99.99.71.00	CE - G.A. n. 871083 - h2020 - infrared-2018 scad 31/05/2022 METROFOOD-PP	2.315,50
1.02.04.01	2.01.05.01.999.	1.09.04.09.00	Prima, GA n. 1911, scad. 31/10/2023, Progetto 4CE-MED - Camelina: a Cash Cover Crop Enhancing water and soil conservation in MEDiterranean dry-farming systems	74.875,00

1.02.09.01	2.01.05.01.999.	1.01.04.38.00	G.A. n. 1912 del 06.03.2020 - Progetto CAMA	160.000,00
1.02.02.02	2.01.05.01.999.	1.01.04.38.00	G.A. n. 1912 del 06.03.2020 - Progetto CAMA	45.000,00
1.02.02.01	2.01.05.01.999.	1.99.99.12.00	CE, GA Life 17/GIE/IT/000477, progetto SOIL4LIFE - Promoting sustainable use of Mediterranean soil resources	30.533,60
1.02.07.01	2.01.05.01.999.	1.01.04.38.00	G.A. n. 1912 del 06.03.2020 - Progetto CAMA	140.000,00
1.02.03.03	2.01.05.01.999.	1.99.05.36.00	Grant Agreement 861852 del 26.06.2020 - Progetto IPM-POPILLIA	793.645,00
1.02.04.06	2.01.05.01.999.	2.99.99.71.00	CE - G.A. n. 871083 - h2020 - infrared-2018 scad 31/05/2022 METROFOOD-PP	1.714,50
1.02.06.01	2.01.05.01.999.	1.01.04.38.00	G.A. n. 1912 del 06.03.2020 - Progetto CAMA	45.000,00
1.02.06.01	2.01.05.01.999.	1.99.10.50.00	CE, Contratto n. AGRI-2017-0319, progetto Balanced territorial development-CAP Impact	52.750,00
1.02.06.01	2.01.05.01.999.	1.99.99.12.00	CE, GA Life 17/GIE/IT/000477, progetto SOIL4LIFE - Promoting sustainable use of Mediterranean soil resources	132.698,40
1.02.06.01	2.01.05.01.999.	1.99.09.25.00	CE, GA n INEA/CEF/ICT/A2018/1815914, scad. 01/09/2022, progetto OPENIACS	194.205,00
1.02.09.04	2.01.05.01.999.	1.01.01.23.00	HORIZON 2020 Call 2020 SFS 2018-2020 - Grant Agreement 862613 del 21.04.2020 - Progetto AGENT	365.325,00
1.02.08.02	2.01.05.01.999.	1.08.08.22.00	U.E. G.A. n. 862993 Progetto HORIZON 2020 "AGROMIX"	75.500,00
1.02.09.04	2.01.05.01.999.	2.99.99.71.00	CE - G.A. n. 871083 - h2020 - infrared-2018 scad 31/05/2022 METROFOOD-PP	1.113,50
1.02.10.06	2.01.05.01.999.	1.05.08.16.00	CE, GA n. LIFE ENV/IT/000339, Progetto LIFE WINEgROVER	100.547,00
1.02.04.01	2.01.05.01.999.	1.08.09.61.00	CE, GA n. Life19 GIE/IT/000311, Progetto Life Foliage	193.330,00
1.02.10.04	2.01.05.01.999.	1.99.99.15.00	CE, GA n. 862695, Progetto EJP SOIL	175.214,79
1.02.08.06	2.01.05.01.999.	1.08.09.61.00	CE, GA n. Life19 GIE/IT/000311, Progetto Life Foliage	99.747,00
1.02.02.01	2.01.05.01.999.	1.99.99.14.00	CE, GA n. 101000478, Progetto AE4EU	118.025,00
1.02.02.01	2.01.05.01.999.	1.99.99.15.00	CE, GA n. 862695, Progetto EJP SOIL	1.774.413,05
1.02.06.01	2.01.05.01.999.	1.99.99.15.00	CE, GA n. 862695, Progetto EJP SOIL	486.965,29
Totale				5.954.959,97

TITOLO III - ENTRATE EXTRATRIBUTARIE

VENDITA DI BENI (3.01.01.01.)

Si riporta nella tabella sottoindicata il dettaglio delle entrate derivanti dalla vendita di beni:

3.01.01.01.	Vendita di beni	2.933.738,19
3.01.01.01.001.	Proventi dalla vendita di beni di consumo	923.278,03
3.01.01.01.003.	Proventi dalla vendita di flora e fauna	1.136.749,45
3.01.01.01.004.	Proventi da energia, acqua, gas e riscaldamento	1.430,45
3.01.01.01.005.	Proventi derivanti dallo sfruttamento di brevetti	872.280,26

• Proventi dalla vendita di beni di consumo € 923.278,03 (cap. 3.01.01.01.001.)

Quanto accertato al capitolo "Proventi dalla vendita di beni di consumo" pari ad € 923.278,03 è riconducibile alle gestioni aziendali. Del totale accertato l'importo più rilevante, pari ad € 900.822,49, è quello riferito al CREA-ZA Centro di Zootecnia e acquacoltura cui fanno riferimento le aziende di Tor Mancina (ob/fu 4.32.99.01.00) con un accertato di € 647.322,49 per la vendita di latte alla Gruppo Grifo Alimentare Società Agricola Cooperativa e alla Bottega del Casaro S.r.l.. L'Azienda agricola Baroncina (ob/fu 4.21.99.01.00) registra un accertato di € 253.500,00 anche in questo caso, per la vendita di latte alla latteria Soresina.

- **Proventi dalla vendita di flora e fauna € 1.136.749,45 (cap. 3.01.01.01.003.)**

Anche in questo caso le entrate riferite al capitolo “Proventi dalla vendita di flora e fauna” sono tutte riconducibili alle gestioni aziendali e riguardano la vendita di prodotti che rientrano nel ciclo di produzione proprio delle aziende agricole e zootecniche.

- **Proventi da energia, acqua, gas e riscaldamento € 1.430,45 (cap. 3.01.01.01.004.)**

L'importo accertato è totalmente riconducibile al CREA-VE, in particolare alla sede territoriale di Conegliano Veneto ed è riferito ad entrate acquisite per il riconoscimento delle tariffe incentivanti derivanti dall'energia elettrica prodotta da conversione fotovoltaica.

- **Proventi derivanti dallo sfruttamento di brevetti € 872.280,26 (cap. 3.01.01.01.005.)**

Le strutture interessate dalle entrate derivanti dallo sfruttamento di brevetti sono di seguito elencate e per ognuna di esse viene riportato l'ammontare accertato.

CRAM	CRAMDESC	ACCERTATO
1.02.01.	Genomica e Bioinformatica (CREA-GB)	8.374,17
1.02.02.	Agricoltura e Ambiente (CREA-AA)	5.000,00
1.02.04.	Ingegneria e Trasformazioni agroalimentari (CREA-IT)	41.160,00
1.02.07.	Zootecnia e Acquacoltura (CREA-ZA)	13.755,93
1.02.08.	Foreste e Legno (CREA-FL)	152.280,73
1.02.09.	Cerealicoltura e Colture industriali (CREA-CI)	258.993,63
1.02.10.	Viticoltura ed Enologia (CREA-VE)	98.937,46
1.02.012.	Olivicoltura, Frutticoltura e Agrumicoltura (CREA-OFA)	293.778,34
	Totale complessivo	872.280,26

ENTRATE DALLA VENDITA DI SERVIZI (3.01.02.01.)

Si riporta nella tabella sotto riportata il dettaglio delle entrate derivanti dalla vendita di servizi:

3.01.02.01.	Entrate dalla vendita di servizi	13.033.765,43
3.01.02.01.023.	Proventi da servizi per formazione e addestramento	8.799,16
3.01.02.01.027.	Proventi da consulenze	143.825,36
3.01.02.01.038.	Proventi da analisi e studi nel campo della ricerca	1.741.199,01
3.01.02.01.039.	Proventi derivanti dalle certificazioni	10.993.870,22
3.01.02.01.040.	Proventi derivanti da organizzazioni convegni	17.410,75
3.01.02.01.999.	Proventi da servizi n.a.c.	128.660,93

- **Proventi da servizi per formazione e addestramento € 8.799,16 (cap. 3.01.02.01.023.)**

L'importo accertato al capitolo è riferito ad introiti dovuti a corsi tenuti dall'Istituto di Istruzione Superiore "Corso di didattica e di esercitazioni di caseificio "ARTE CASEARIA" (CREA-ZA € 4.000,00), da addetti del settore dell'apicoltura (CREA-AA € 3.809,16), e dall'Università G. D'Annunzio di Chieti Dipartimento di Neuroscienze, Imaging e Scienze Cliniche per l'utilizzo del software "FOODCONS" (CREA-AN € 990,00).

- **Proventi da consulenze € 143.825,36 (cap. 3.01.02.01.027.) e Proventi da analisi e studi nel campo della ricerca € 1.741.199,01 (cap. 3.01.02.01.038.)**

Le entrate in questione sono state acquisite dai centri di ricerca per prove sperimentali, revisione di analisi, analisi fitosanitarie, valutazioni agronomiche ed altre attività.

- **Proventi derivanti dalle certificazioni € 10.993.870,22 (cap. 3.01.02.01.039.)**

Anche quest'anno, come per il 2019, l'84% delle entrate accertate per vendita di servizi è riconducibile al capitolo 3.01.02.01.039. "Proventi derivanti dalle certificazioni" le cui entrate sono da ricondurre al Centro Difesa e Certificazione che include l'ex Centro di sperimentazione e certificazione delle sementi che svolge le attività di certificazione a suo tempo svolte dall'ex ENSE.

Cap.	Descr. Alternativa	Accertato
3.01.02.01.039.01	Proventi per ispezioni alle colture	438.852,85
3.01.02.01.039.02	Proventi per controlli in fase di selezione	6.296.391,48
3.01.02.01.039.03	Proventi per controlli alle ortive, categoria standard	64.417,00
3.01.02.01.039.04	Proventi per analisi, campionamenti, attività connesse al Registro e altre attività dietro corrispettivo	1.029.688,32
3.01.02.01.039.05	Proventi per certificazioni ISTA	362.434,80
3.01.02.01.039.06	Proventi per specifiche convenzioni	307.581,73
3.01.02.01.039.07	Proventi per coordinamento e realizzazione di prove di iscrizione	2.494.504,04
	Totale	10.993.870,22

- **Proventi derivanti da organizzazione convegni € 17.410,75 (cap. 3.01.02.01.040.) e proventi da servizi n.a.c. € 128.660,93 (cap. 3.01.02.01.999.)**

L'accertato di € 17.410,75 al capitolo proventi derivanti da organizzazione convegni è riconducibile al CREA-DC per l'organizzazione del Meeting OECD 2020. Quanto accertato è riferito alle quote di iscrizione.

L'accertato per proventi da servizi n.a.c. pari ad € 128.660,93 recepisce entrate di diversa natura quali i canoni concessori dei distributori automatici, le quote iscrizione albo esperti in analisi sensoriale del miele 2020, le quote iscrizione albo allevatori api italiane 2020, contratto di consulenza finalizzato alla produzione di una serie di prodotti editoriali da sviluppare nel quadro del progetto AgriFood Multimedia con relativa diffusione nelle scuole, organizzazione eventi, concessione terreni per spandimento di effluenti zootecnici triennio 2020-2022, concessione spazi per riprese cinematografiche.

CANONI E CONCESSIONI E DIRITTI REALI DI GODIMENTO (3.01.03.01.) e FITTI, NOLEGGI E LOCAZIONI (3.01.03.02.)

Le entrate che l'Ente ha acquisito attraverso la concessione, l'affitto e la locazione dei propri beni immobili è la seguente:

3.01.03.01.	Canoni e concessioni e diritti reali di godimento	271.638,06
3.01.03.01.001.	Diritti reali di godimento	218.339,55
3.01.03.01.003.	Proventi da concessioni su beni	53.298,51
3.01.03.02.	Fitti, noleggi e locazioni	589.808,81
3.01.03.02.001.	Fitti di terreni e diritti di sfruttamento di giacimenti e risorse naturali	574.820,81
3.01.03.02.002.	Noleggi e locazioni di altri beni immobili	14.988,00

A chiusura del paragrafo riferito al titolo III “entrate extratributarie” si riportano di seguito ulteriori entrate acquisite ai seguenti capitoli:

Capitolo	Descrizione	Accertato
3.03.03.03.001.	Interessi attivi da conti della tesoreria dello Stato o di altre Amministrazioni pubbliche	18,43
3.03.03.99.001.	Altri interessi attivi da Amministrazioni Centrali	5.907,30
3.04.02.03.002.	Entrate derivanti dalla distribuzione di dividendi da altre imprese partecipate non incluse in Amm. pubbliche	55,50
3.05.01.01.001.	Indennizzi di assicurazione su beni immobili	32.717,00
3.05.01.01.002.	Indennizzi di assicurazione su beni mobili	27.171,81
3.05.01.01.999.	Altri indennizzi di assicurazione contro i danni	11.750,00
3.05.02.01.001.	Rimborsi ricevuti per spese di personale (comando, distacco, fuori ruolo, convenzioni, ecc...)	171.555,69
3.05.02.03.001.	Entrate da rimborsi, recuperi e restituzioni di somme non dovute o incassate in eccesso da Amm. Centrali	181.043,48
3.05.02.03.002.	Entrate da rimborsi, recuperi e restituzioni di somme non dovute o incassate in eccesso da Amm. Locali	239.519,32
3.05.02.03.003.	Entrate da rimborsi, recuperi e restituzioni di somme non dovute o incassate in eccesso da Enti Previdenziali	66.231,64
3.05.02.03.004.	Entrate da rimborsi, recuperi e restituzioni di somme non dovute o incassate in eccesso da Famiglie	67.919,36
3.05.02.03.005.	Entrate da rimborsi, recuperi e restituzioni di somme non dovute o incassate in eccesso da Imprese	50.551,60
3.05.99.99.999.	Altre entrate correnti n.a.c.	86.250,22
Totale		940.691,35

TITOLO IV - ENTRATE IN C/CAPITALE

Il totale delle entrate accertate in c/capitale ammonta ad € 3.260.857,10 e, come di seguito riportato, riguardano i contributi agli investimenti da Regioni e province autonome (€ 247.793,45), altri trasferimenti in conto capitale da Ministeri (€ 2.920.000,00), entrate per alienazione di mobili e arredi per ufficio (€ 689,35), entrate per alienazione attrezzature scientifiche (€ 15.220,48), entrate per alienazione di attrezzature n.a.c. (€ 2.377,05), e altre entrate in conto capitale non altrimenti classificabili (€ 74.776,77).

4.02.	Contributi agli investimenti	247.793,45
4.02.01.02.001.	Contributi agli investimenti da Regioni e province autonome	247.793,45
4.03.	Altri trasferimenti in conto capitale	2.920.000,00
4.03.10.01.001.	Altri trasferimenti in conto capitale da Ministeri	2.920.000,00
4.04.	Entrate da alienazione di beni materiali e immateriali	18.286,88
4.04.01.03.001.	Alienazione di mobili e arredi per ufficio	689,35
4.04.01.05.001.	Attrezzature scientifiche	15.220,48
4.04.01.05.999.	Alienazione di Attrezzature n.a.c.	2.377,05
4.05.	Altre entrate in conto capitale	74.776,77
4.05.04.99.000.	Altre entrate in conto capitale n.a.c.	74.776,77
Totale		3.260.857,10

- **Contributi agli investimenti da Regioni e province autonome. € 247.793,45 (cap. 4.02.01.02.001.)**

Quanto accertato riguarda il CREA-OF che ha ricevuto un contributo di € 207.793,45 per l'acquisto delle attrezzature nell'ambito del progetto Regione Liguria - FILSE Det. Dirigenziale 130241 del 29/06/2020 - P.O.R. FESR "BIOTEC CREA" (ob/fu 5.03.99.06.00), ed il CREA-VE che ha ricevuto un contributo di € 40.000,00 per la realizzazione del progetto Reg. Piemonte prov. conc. 18-09108 del 10/04/2018 - "IMPreSA" (ob/fu 5.03.99.07.00).

- **Altri trasferimenti in c/capitale da Ministeri € 2.920.000,00 (cap. 4.03.10.01.001.)**

L'importo accertato di € 2.920.000,00 coinvolge più centri di ricerca e fa riferimento al progetto MiPAAF D.M. 9210682 del 5/10/2020 - Progetto Infrastrutture strategiche per la ricerca (ob/fu 5.03.99.08.00) per € 2.500.000,00 ed al progetto MiPAAF D.M. 16373 del 21/05/2020 – Attrezzature (ob/fu 5.03.99.05.00) per € 420.000,00.

- **Alienazione di mobili e arredi per ufficio € 689,35 (cap. 4.04.01.03.001.), Attrezzature scientifiche € 15.220,48 (cap. 4.04.01.05.001.), Alienazione di Attrezzature n.a.c. € 2.377,05 (cap. 4.04.01.05.999.)**

Tutti gli importi accertati ai suddetti capitoli in sono riconducibili al CREA-IT di Pescara.

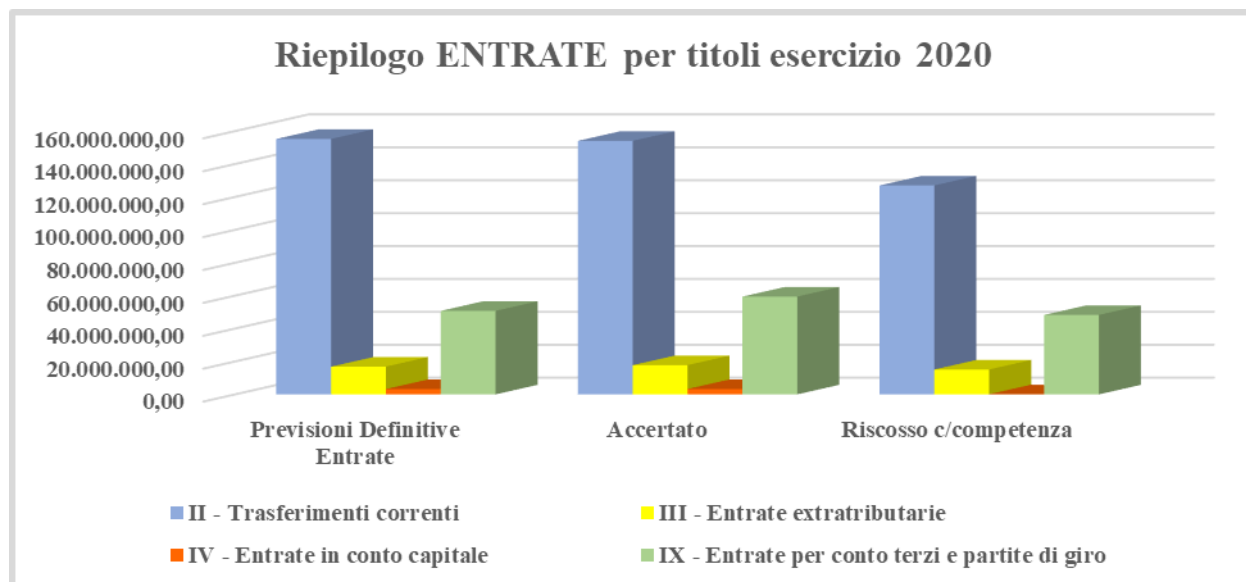
- **Altre entrate in conto capitale n.a.c. € 74.776,77 (cap. 4.05.04.99.000.)**

Le entrate in questione sono riferite alla vendita degli animali iscritti tra i beni patrimoniali dell'azienda zootecnica di Tor Mancina (ob/fu 4.32.99.01.00), e nell'Azienda agricola Baroncina (ob/fu 4.21.99.01.00).

Riepilogo entrate

	Previsioni definitive Entrate	Accertato	Riscosso c/competenza
Avanzo di Amministrazione Iniziale applicato*	131.730.922,53		
II - Trasferimenti correnti	155.229.310,83	154.061.879,23	126.967.713,23
III - Entrate extratributarie	16.845.718,47	17.769.641,84	15.107.824,40
IV - Entrate in conto capitale	3.237.080,33	3.260.857,10	85.588,31
V - Entrate da riduzione di attività finanziarie	0,00	0,00	0,00
VI - Accensione Prestiti	0,00	0,00	0,00
IX - Entrate per conto terzi e partite di giro	50.746.893,26	59.418.549,10	48.265.532,67
Totale entrate di competenza	226.059.002,89	234.510.927,27	190.426.658,61
Totale generale delle entrate	357.789.925,42		

*L'avanzo applicato pari ad € 131.730.922,53 è al netto del fondo TFR pari ad 56.300.000,00 non ricompreso tra l'avanzo utilizzato in uscita (131.730.922,53 + 56.300.000,00 = 188.030.922,53 avanzo definitivo al 31/12/2019 pag. 37 della Relazione tecnica del Direttore generale al bilancio consuntivo 2019)



Il totale delle entrate accertate pari ad € 234.510.927,27 evidenzia le risorse finanziarie complessive che, oltre all'avanzo di amministrazione, si sono rese disponibili nel corso dell'esercizio finanziario 2020.

Si evidenzia in particolare che le entrate accertate, comprese le partite di giro, relative a gestioni straordinarie sono pari a € 62.684.544,47 mentre le entrate accertate sulla gestione ordinaria ammontano a € 171.826.382,80.

Si riportano di seguito le entrate ordinarie ripartite per titoli:

II - Trasferimenti correnti	122.714.403,00
III - Entrate extratributarie	1.804.352,72
IV - Entrate in conto capitale	0,00
IX - Entrate per conto terzi e partite di giro	47.307.627,08
Totale	171.826.382,80

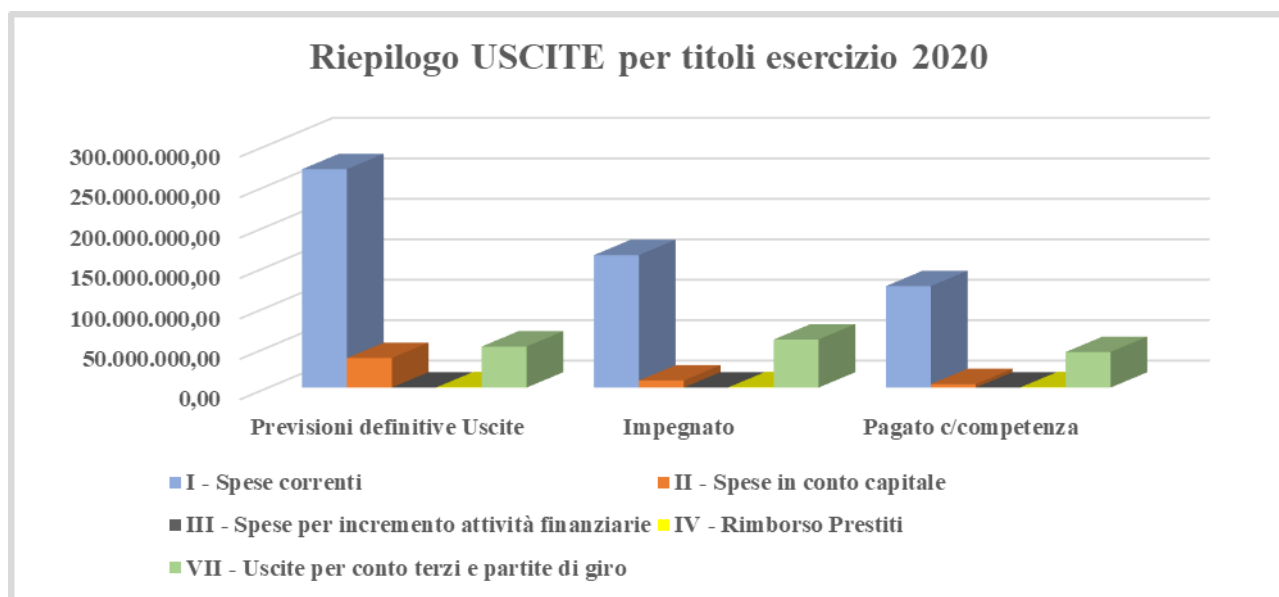
Si riporta, infine, anche uno schema riepilogativo delle entrate accertate distinte per categoria.

Totale risorse accertate per categoria	
	Totale entrate accertate
Trasferimenti correnti	154.061.879,23
Trasferimenti correnti da Amministrazioni pubbliche	147.158.130,47
Trasferimenti correnti da Imprese	520.788,79
Trasferimenti correnti da Istituzioni Sociali Private	428.000,00
Trasferimenti correnti dall'Unione Europea e dal Resto del Mondo	5.954.959,97
Entrate extratributarie	17.769.641,84
Vendita di beni	2.933.738,19
Entrate dalla vendita e dall'erogazione di servizi	13.033.765,43
Proventi derivanti dalla gestione dei beni	861.446,87
Altri interessi attivi	5.925,73
Entrate derivanti dalla distribuzione di dividendi	55,50
Indennizzi di assicurazione	71.638,81
Rimborsi in entrata	776.821,09
Altre entrate correnti n.a.c.	86.250,22
Entrate in conto capitale	3.260.857,10
Contributi agli investimenti da amministrazioni pubbliche	247.793,45
Altri trasferimenti in conto capitale da amministrazioni pubbliche	2.920.000,00
Alienazione di beni materiali	18.286,88
Altre entrate in conto capitale n.a.c.	74.776,77
Entrate per conto terzi e partite di giro	59.418.549,10
TOTALE	234.510.927,27
TOTALE senza partite di giro	175.092.378,17

USCITE

Le uscite sostenute sono suddivise nei seguenti titoli principali:

	Previsioni definitive Uscite	Impegnato	Pagato c/competenza
I - Spese correnti	269.975.351,20	163.788.247,80	125.479.659,36
II - Spese in conto capitale	36.539.505,49	8.721.352,38	4.309.960,64
III - Spese per incremento attività finanziarie	37.656,92	37.656,92	37.656,92
IV - Rimborso Prestiti	490.518,55	490.518,55	490.518,55
VII - Uscite per conto terzi e partite di giro	50.746.893,26	59.418.549,10	43.970.390,04
Totale uscite di competenza	357.789.925,42	232.456.324,75	174.288.185,51



Le somme impegnate dal CREA ammontano ad € 232.456.324,75 mentre le somme pagate in c/competenza sono pari ad € 174.288.185,51 e quelle pagate in c/residui ad € 35.879.402,12 per un totale pagato di € 210.167.587,63.

Le uscite appaiono così suddivise:

	Impegnato	Pagato c/competenza	Pagato c/residui	Totale pagato
Amministrazione centrale	164.285.521,56	136.950.671,47	12.958.641,31	149.909.312,78
Centri di ricerca	68.170.803,19	37.337.514,04	22.920.760,81	60.258.274,85
Totale	232.456.324,75	174.288.185,51	35.879.402,12	210.167.587,63

Dati comprensivi delle partite di giro

La parte più consistente delle uscite dell'Ente è relativa alle spese del personale di ruolo riconducibile alla gestione ordinaria e, in particolare, alle categorie “retribuzioni lorde”, “contributi sociali a carico dell'ente” e “imposte, tasse e proventi assimilati a carico dell'ente” di pertinenza dell'Amministrazione centrale.

Ferma restando la spesa per il personale di ruolo, l'Ente nell'anno 2020 in relazione al Piano triennale di fabbisogno di personale e nel rispetto del limite di spesa per il CREA stabilito dall'articolo 9 “Fabbisogno, budget e spese di personale” del D.lgs. 218/2016 e pari ad euro 136.002.767,86 ha proceduto alle seguenti assunzioni:

- 1) all'assunzione con contratto di lavoro a tempo pieno e indeterminato con decorrenza 1° luglio 2020, di tutti gli idonei presenti nel III elenco di cui all'Avviso CREA n. 1-2018 “Stabilizzazione C1” autorizzato con decreto direttoriale n. 694 dell'1/6/2018, ai sensi del comma 1 dell'art. 20 del D.lgs. n. 75/2017, pari complessivamente a n. 22 unità di personale, per una spesa per l'anno 2020 pari ad € 518.856,40,
- 2) all'assunzione con contratto di lavoro a tempo pieno e indeterminato con decorrenza 1° ottobre e 1° dicembre 2020, di tutti gli idonei presenti negli di cui all'Avviso CREA n. 1-2018 “Stabilizzazione C2”, autorizzato con decreto Direttoriale n. 695 dell'1/6/2018, ai sensi dell'articolo 20, comma 2, del D.lgs. 25 maggio 2017 n. 75, pari complessivamente a n. 79 unità di personale, per una spesa per l'anno 2020 pari ad € 590.434,41

La spesa annua complessiva sostenuta nel 2020 il personale di cui ai suddetti punti 1) e 2) è stata pari ad € 1.109.290,82, come nella tabella di seguito dettagliata.

Profili professionali	Stabilizzazione ai sensi dell'articolo 20 commi 1 e 2 D.lgs. 75/2017 - Assunzioni effettuate dal 1° luglio, 1° ottobre e 1° dicembre 2020	
	UNITA'	SPESA
Ricercatore, livello III	33	€ 313.457,96
Tecnologo, livello III	29	€ 204.430,18
CTER, livello VI	21	€ 280.217,94
Operatore tecnico, livello VIII	7	€ 152.102,01
Funzionario di amministrazione, livello V	4	€ 19.584,60
Collaboratore di amministrazione, livello VII	4	€ 74.311,56
Operatore di amministrazione, livello VIII	3	€ 65.186,58
Totale complessivo	101	€ 1.109.290,82

- 3) all'assunzione, mediante scorrimento delle graduatorie vigenti, di n. 18 unità di personale di III livello con profilo di ricercatore e tecnologo, indeterminato con decorrenza 1° settembre 2020, per una spesa per l'anno 2020 pari ad € 329.461,72;
- 4) all'assunzione, mediante scorrimento delle graduatorie vigenti, di n. di 10 unità di personale di I livello e di n. 10 unità di II livello con profilo di ricercatore e tecnologo, a tempo indeterminato, con decorrenza 30 settembre 2020, per una spesa per l'anno 2020 pari ad € 110.803,46.

Infine, nel corso del 2020 si è proceduto ad avviare le procedure di selezione per soli titoli, ai sensi dell'art. 15 CCNL 2004-2006, per le progressioni di carriera del personale con profilo professionale di ricercatore e tecnologo.

In particolare, sono state previste: n. 20 progressioni per il profilo professionale di Dirigente di ricerca, n. 5 progressioni per il profilo professionale di Dirigente tecnologo, n. 59 progressioni per il profilo di Primo Ricercatore e n. 21 progressioni per il profilo professionale di Primo Tecnologo. La conclusione delle procedure è prevista nel 2021.

Ciò premesso, si riportano, di seguito, i dati complessivi riferiti alla spesa per il personale.

CRAM	C.Capi	CAPIDESC	STANZIATO COMPETENZA ORDINARIO AL 31/12/2020	IMPEGNATO COMPETENZA ORDINARIO AL 31/12/2020	Impegnato Progetto RICA 2019 1.99.09.15.03 CREA-PB	Impegnato Progetto Rete Rurale 1.99.10.24.00 CREA-PB	Impegnato Progetto Assistenza Tecnica 1.99.10.33.00 CREA-PB	Impegnato Progetto RICA 2020 1.99.09.15.04 CREA-PB	TOTALE IMPEGNATO SPESA PERSONALE (ORDINARIO + PROGETTI CREA-PB)	DISPONIBILITA' COMPETENZA ORDINARIO - AVANZO AL 31/12/2020
1.01.01.	1.01.01.01.001.01	Arretrati per anni precedenti corrisposti al personale a tempo indeterminato	323.106,90	323.106,90					323.106,90	0,00
1.01.01.	1.01.01.01.002.01	Voci stipendiali corrisposte al personale a tempo indeterminato	62.379.717,51	60.033.971,17	382.192,16	2.208.838,23	533.451,70	1.100.076,03	64.258.529,29	2.345.746,34
1.01.01.	1.01.01.01.002.02	Voci stipendiali corrisposte al personale a tempo indeterminato	277.598,00	268.987,25					268.987,25	8.610,75
1.01.01.	1.01.01.01.003.	Straordinario per il personale a tempo indeterminato	45.327,93	45.327,93					45.327,93	0,00
1.01.01.	1.01.01.01.004.01.02	Indennità ed altri compensi, esclusi i rimborsi spesa per missione, corrisposti al personale a tempo indeterminato	14.280.961,07	14.280.961,07					14.280.961,07	0,00
1.01.01.	1.01.01.01.004.02.01	Indennità ed altri compensi, esclusi i rimborsi spesa per missione, corrisposti al personale a tempo indeterminato	134.283,00	37.593,20					37.593,20	96.689,80
1.01.01.	1.01.01.01.004.02.02	Indennità ed altri compensi, esclusi i rimborsi spesa per missione, corrisposti al personale a tempo indeterminato	925.410,86	925.410,86					925.410,86	0,00
1.01.01.	1.01.01.01.005.01.01	Arretrati per anni precedenti corrisposti al personale a tempo determinato	39.959,38	39.959,38					39.959,38	0,00
1.01.01.	1.01.01.01.006.01.01	Voci stipendiali corrisposte al personale a tempo determinato	206.000,00	0,00					0,00	206.000,00
1.01.01.	1.01.01.02.001.	Contributi per asili nido e strutture sportive, ricreative o di vacanza messe a disposizione dei lavoratori dipendenti e delle loro famiglie e altre spese per il benessere del personale	846.297,00	846.297,00					846.297,00	0,00
1.01.01.	1.01.01.02.002.01	Buoni pasto	2.731.215,61	2.476.514,44					2.476.514,44	254.701,17
1.01.01.	1.01.02.01.001.01.01	Contributi obbligatori per il personale	83.239,33	9.239,32					9.239,32	74.000,01
1.01.01.	1.01.02.01.001.01.02	Contributi obbligatori per il personale	22.111.364,07	20.105.925,14	96.510,51	563.320,01	136.046,19	277.711,20	21.179.513,05	2.005.438,93
1.01.01.	1.01.02.02.001.01	Assegni familiari	495.766,00	243.651,05					243.651,05	252.114,95
1.01.01.	1.02.01.01.001.02	Imposta regionale sulle attività produttive (IRAP)	7.726.610,37	6.790.458,61	34.333,90	187.751,25	45.343,39	98.796,58	7.156.683,73	936.151,76
1.01.01.	1.03.02.01.001.01	Organi istituzionali dell'amministrazione - Indennità (Compensi e indennità alla presidenza e Vice-Presidenza compresi oneri previdenziali ed assistenziali relativi agli organi)	208.794,00	139.901,10					139.901,10	68.892,90
1.01.01.	1.03.02.01.001.02	Organi istituzionali dell'amministrazione - Indennità (Compensi e indennità ai componenti il C.d.A. compresi oneri previdenziali ed assistenziali relativi agli organi)	139.200,00	129.697,54					129.697,54	9.502,46
1.01.01.	1.03.02.01.001.03	Organi istituzionali dell'amministrazione - Indennità (Compensi e indennità ai componenti il Consiglio dei Dipartimenti compresi oneri previdenziali ed assistenziali relativi agli organi)	62.466,72	61.795,29					61.795,29	671,43
1.00.	1.03.02.01.002.01	Organi istituzionali dell'amministrazione - Rimborsi (Rimborso spese agli organi istituzionali (TRASFERTE PRESIDENTE))	11.000,00	11.000,00					11.000,00	0,00

1.01.01.	1.03.02.01.002.02	Organi istituzionali dell'amministrazione - Rimborsi (Rimborso spese agli organi istituzionali (TRASFERTE C&A))	20.000,00	0,00				0,00	20.000,00
1.01.01.	1.03.02.01.002.03	Organi istituzionali dell'amministrazione - Rimborsi (Rimborso spese agli organi istituzionali (TRASFERTE CONS.DIPARTIM.))	7.000,00	2.146,82				2.146,82	4.853,18
1.01.01.	1.03.02.01.002.04	Organi istituzionali dell'amministrazione - Rimborsi (Rimborso spese agli organi istituzionali (TRASFERTE ALTRI ORGANI))	3.500,00	1.838,18				1.838,18	1.661,82
1.01.01.	1.03.02.01.008.01	Compensi agli organi istituzionali di revisione, di controllo ed altri incarichi istituzionali dell'Amministrazione (Compensi e indennità ai componenti il collegio dei revisori dei conti compresi oneri previdenziali ed assistenziali relativi agli organi)	74.240,00	74.239,78				74.239,78	0,22
1.01.01.	1.03.02.01.008.02	Compensi agli organi istituzionali di revisione, di controllo ed altri incarichi istituzionali dell'Amministrazione (Compensi e indennità ai componenti l'organo collegiale per la valutazione ed il controllo strategico compresi oneri previdenziali ed assistenziali relativi agli organi)	52.740,00	45.530,00				45.530,00	7.210,00
1.00.	1.03.02.02.002.01.01	Indennità di missione e di trasferta (missioni nazionali)	15.000,00	15.000,00				15.000,00	0,00
1.00.	1.03.02.02.002.02.01	Indennità di missione e di trasferta (missioni estero)	9.500,00	9.500,00				9.500,00	0,00
1.01.01.	1.03.02.18.001.	Spese per accertamenti sanitari resi necessari dall'attività lavorativa	0,00	0,00				0,00	0,00
		TOTALI	113.210.297,75	106.918.052,03	513.036,57	2.959.909,49	714.841,28	1.476.583,81	112.582.423,18
		Totale impegnato Ordinario / Progetti / Totale		106.918.052,03		5.664.371,15		112.582.423,18	
1.01.01.	1.01.02.02.003.01	Indennità di fine servizio - quota annuale*	8.559.100,15	6.781.052,38				6.781.052,38	1.778.047,77
1.01.01.	1.01.02.02.003.02.01	Indennità di fine servizio - quota annuale	7.270.238,00	1.689,97				1.689,97	7.268.548,03
* Provenienza avanzo Fondo TFR									
1.01.01.	1.10.01.04.001.	Fondo rinnovi contrattuali**	2.794.679,50	0,00				0,00	2.794.679,50

Stipendi ed assegni fissi al personale

Per il capitolo **1.01.01.01.002.01 "Voci stipendiali corrisposte al personale a tempo indeterminato"** si è provveduto ad uno stanziamento definitivo di € 66.604.275,63 di cui € 4.224.558,12 derivanti dai progetti di ricerca del CREA-PB, come dettagliatamente riportato nel prospetto seguente:

C.CRAM	C.OBFU	C.Capi	CAPIDESC	TOTALE ANNUO LORDO
1.01.01.	6.00.00.00.00	1.01.01.01.002.01		€ 62.379.717,51
1.02.06	1.99.10.33.00 (Assistenza Tecnica)	1.01.01.01.002.01	Voci stipendiali	€ 533.451,70
1.02.06	1.99.10.24.00 (Rete Rurale Nazionale 2014-2020)	1.01.01.01.002.01	corrisposte al personale a	€ 2.208.838,23
1.02.06	1.99.09.15.03 (Rica 2019)	1.01.01.01.002.01	tempo indeterminato	€ 382.192,16
1.02.06	1.99.09.15.04 (Rica 2020)	1.01.01.01.002.01		€ 1.100.076,03
TOTALE				€ 66.604.275,63

Rispetto al suddetto stanziamento, sono state sostenute spese fino al 31/12/2020 per € 64.258.529,29 e, pertanto, tenuto conto dell'importo di € 66.604.275,63, risulta un avanzo di € 2.345.746,34.

L'avanzo pari ad € 2.345.746,34 è dovuto:

- per € 40.899,46 in quanto un dirigente di seconda fascia fino al 31/10/2020 risultava in aspettativa per incarico di direttore generale f.f.;
- per € 667.743,57 in quanto per n. 8 Direttori essendo già di ruolo dell'ente, la spesa ha riguardato il solo differenziale rispetto al loro inquadramento;

- per € 885.829,04 in quanto nel corso del 2020 non è stato possibile procedere agli inquadramenti per le progressioni di livello per i profili di ricercatore e tecnologo pari ad € 703.211,02 e per € 182.618,02 non è stato possibile procedere completamente alle nuove assunzioni previste dalla Legge 68/1999. Nel 2020 sono state assunte solo n. 2 unità con decorrenza 1° maggio a fronte delle n. 10 unità previste;
- per € 751.274,27 per ulteriori cessazioni avvenute nel corso del 2020, risparmi part-time e aspettative.

Al capitolo **1.01.01.02.001. “Contributi per asili nido e strutture sportive, ricreative o di vacanza messe a disposizione dei lavoratori dipendenti e delle loro famiglie e altre spese per il benessere del personale”** è stato inserito lo stanziamento per i sussidi, pari all'1% delle spese per il personale del Comparto iscritte nel bilancio di previsione, ai sensi dell'art. 51, comma 2 del CCNL 7/10/1996, normativo 1994-1997, biennio economico 1994-1995, per €. 846.297. La predetta somma è stata completamente impegnata. Nel 2021 si sta procedendo con ulteriori liquidazioni a seguito di istanze di revisione.

La previsione iniziale del capitolo **1.01.01.02.002.01 “Buoni pasto”** pari ad € 2.881.062,00 corrispondente a quella formulata in sede di programmazione acquisti di servizi e forniture. In corso d'esercizio lo stanziamento è stato aggiornato ad € 2.731.215,61, a fronte del quale si è provveduto ad un impegnato definito al 31/12/2020 per € 2.476.514,44 realizzando pertanto un avanzo di € 254.701,17.

Al capitolo **1.01.02.02.001.01 “Assegni familiari”** è stata inserita la previsione della spesa relativa agli assegni per nucleo familiare pari all'importo già stanziato per il 2019 a cui è stata aggiunta la quota parte per eventuali nuove assunzioni per €. 495.766. Nel corso del 2020 sono state erogate somme per assegni familiari per € 243.651,05, realizzando così un avanzo di € 252.114,95.

Trattamento accessorio Area Dirigenza e personale Comparto Ricerca

Tali voci comprendono le spese relative alla remunerazione delle indennità nell'ambito dei fondi di contrattazione integrativa:

• Retribuzione di posizione Dirigente di prima fascia

Al capitolo **1.01.01.01.004.02.01 “Indennità ed altri compensi, esclusi i rimborsi spesa per missione, corrisposti al personale a tempo indeterminato”** sono state stanziato le risorse da destinare alla contrattazione integrativa del fondo per il finanziamento della retribuzione di posizione e della retribuzione di risultato del dirigente di prima fascia. L'avanzo di € 96.689,80 è dovuto al fatto che nel 2020 non è stato conferito l'incarico di Dirigente di I fascia.

• Fondo di contrattazione integrativa del trattamento accessorio dei Dirigente di seconda fascia

Nel capitolo **1.01.01.01.004.02.02 “Indennità ed altri compensi, esclusi i rimborsi spesa per missione, corrisposti al personale a tempo indeterminato”** è stata prevista ed impegnata la somma relativa alle retribuzioni di posizione parte fissa e variabile e alla retribuzione di risultato per i Dirigenti di II fascia.

• **Fondo di contrattazione integrativa del trattamento accessorio livelli I-III (Ricercatori e tecnologi) e personale appartenente ai profili dei livelli IV-VIII**

Il fondo tendenziale del trattamento accessorio del personale livello I-III e IV -VIII, è stato quantificato in complessivi € 14.326,289,00 ed allocato per € 45.327,93 al cap. 1.01.01.01.003. *Straordinario per il pers.le a tempo indeterminato* e per € 14.280.961,07 al cap. 1.01.01.01.004.01.02. *Indennità ed altri compensi, esclusi i rimborsi spesa per missione, corrisposti al personale a tempo indeterminato.*

Compensi ed indennità per gli organi dell'Ente

Relativamente agli organi dell'Ente, la previsione di spesa per l'anno 2020 riguardava i compensi ed indennità da corrispondere al Presidente, Consiglio di Amministrazione, Collegio dei Revisori, Consiglio scientifico e OIV con i relativi oneri previdenziali ed assistenziali.

Nello specifico per gli importi relativi alla Presidenza, al Consiglio di Amministrazione, al Collegio dei Revisori e al Consiglio scientifico erano stati considerati i compensi determinati dal Decreto del Ministro delle Politiche agricole alimentari e forestali di concerto con il Ministro dell'Economia e delle Finanze del 16 marzo 2018 anche se l'Ente nel 2020 era in fase di commissariamento.

I compensi relativi all'Organismo Indipendente di Valutazione della Performance (OIV) sono stati determinati con la nomina dei componenti con Decreto del Commissario Straordinario n. 91 del 2 maggio 2017, con Decreto del Presidente n. 15 del 9 giugno 2017 e con Delibera del Consiglio di Amministrazione n. 32/2018 del 29/5/2018.

Nella previsione erano stati considerati anche i compensi per indennità di missione relativi al Presidente, Consiglio di Amministrazione, Collegio dei Revisori, Consiglio scientifico e OIV.

Si riportano di seguito gli importi relativi ai compensi, indennità e missioni relativi agli Organi Istituzionali dell'Ente, previsti nei pertinenti capitoli di bilancio Direzione Generale e 1.01.01. Direzione Amministrativa, con le relative risultanze a consuntivo.

	Capitolo	STANZIATO COMPETENZA ORDINARIO AL 31/12/2020	TOTALE IMPEGNATO SPESE PERSONALE	DISPONIBILITA' COMPETENZA ORDINARIO - AVANZO AL 31/12/2020
Organi istituzionali dell'amministrazione – Indennità (Compensi e indennità alla presidenza e Vice-Presidenza compresi oneri previdenziali ed assistenziali relativi agli organi) – Compensi COMMISSARIO STRAORDINARIO	1.03.02.01.001.01	208.794,00	139.901,10	68.892,90
Organi istituzionali dell'amministrazione – Indennità (Compensi e indennità ai componenti il C.d.A. compresi oneri previdenziali ed assistenziali relativi agli organi) – Compensi N. 2 SUB COMMISSARI	1.03.02.01.001.02	139.200,00	129.697,54	9.502,46
Compensi agli organi istituzionali di revisione, di controllo ed altri incarichi istituzionali dell'Amministrazione (Compensi e indennità ai componenti il collegio dei revisori dei conti compresi oneri previdenziali ed assistenziali relativi agli organi)	1.03.02.01.008.01	74.240,00	74.239,78	0,22
Organi istituzionali dell'amministrazione – Indennità (Compensi e indennità ai componenti il Consiglio Scientifico compresi oneri previdenziali ed assistenziali relativi agli organi)	1.03.02.01.001.03	62.446,72	61.795,29	651,43
Compensi agli organi istituzionali di revisione, di controllo ed altri incarichi istituzionali dell'Amministrazione (Compensi e indennità ai componenti l'organo collegiale per la valutazione ed il controllo strategico compresi oneri previdenz. ed assistenz.li relativi agli	1.03.02.01.008.02	52.740,00	45.530,00	7.210,00

organi				
Imposta regionale sulle attività produttive (IRAP)	1.02.01.01.001.02	39.143,00	38.348,92	794,08
Organi istituzionali dell'amministrazione – Rimborsi (Rimborso spese agli organi istituzionali - TRASFERTE PRESIDENTE)	1.03.02.01.002.01	11.000,00	11.000,00	0,00
Organi istituzionali dell'amministrazione – Rimborsi (Rimborso spese agli organi istituzionali - TRASFERTE CdA)	1.03.02.01.002.02	20.000,00	0,00	20.000,00
Organi istituzionali dell'amministrazione – Rimborsi (Rimborso spese agli organi istituzionali - TRASFERTE CONS. SCIENTIFICO)	1.03.02.01.002.03	7.000,00	2.146,82	4.853,18
Organi istituzionali dell'amministrazione – Rimborsi (Rimborso spese agli organi istituzionali - TRASFERTE ALTRI ORGANI)	1.03.02.01.002.04	3.500,00	1.838,18	1.661,82
Totale		618.063,72	504.497,63	113.566,09

Con Decreto del Ministro delle Politiche agricole alimentari e forestali di concerto con il Ministro dell'Economia e delle Finanze del 5 marzo 2020 è stato determinato in euro 100.000,00 annui lordi l'importo del compenso da attribuire al Commissario straordinario dell'Ente, Cons. Gian Luca Calvi e in euro 35.000,00 annui lordi l'importo dei compensi da attribuire a ciascuno dei sub commissari dell'Ente Prof. Carlo Gaudio e Prof. Massimo Bagarani. Tenuto conto della liquidazione dei compensi spettanti agli organi summenzionati, stanziati rispettivamente nel capitolo 1.03.02.01.001.01 e 1.03.02.01.001.02, risulta una differenza di € 78.395,36, di cui € 68.892,90 per Compensi e indennità alla presidenza e Vice-Presidenza ed € 9.502,46 per Compensi e indennità ai componenti il CdA.

Relativamente agli altri organi dell'ente risulta una differenza di € 7.861,65 dovuta ad una minore liquidazione dei compensi spettanti oltre ai relativi oneri previdenziali ed assistenziali.

Conseguentemente ad una minore spesa anche per la relativa IRAP risulta una differenza di € 794,08.

Si rappresenta, altresì, che nel corso del 2020 non si è provveduto ad assumere impegni di spesa per le missioni dei Sub-commissari, mentre sono risultate inferiori al previsto le spese di missione per gli altri organi.

Alla luce di quanto brevemente sopra esposto, rispetto ad uno stanziato di competenza al 31/12/2020 di € 113.210.297,75, tenuto conto di quanto impegnato a valere sui progetti del CREA-PB, l'importo impegnato di competenza nell'ambito della gestione ordinaria al 31/12/2020 risulta pari a € 106.918.052,04 con un avanzo di € 6.292.245,71.

Fondo rinnovi contrattuali

Al capitolo **1.10.01.04.001. "Fondo rinnovi contrattuali"** è stata prevista la spesa di € 2.794.679,50 per i rinnovi contrattuali dell'anno 2019-2020 nell'ambito della previsione del rinnovo del contratto triennio 2019-2021. Tale avanzo verrà vincolato ai fondi previsti per i rinnovi contrattuali.

Quote dell'esercizio per accantonamento di fine rapporto

La quota dell'esercizio per accantonamento di fine rapporto e premi assicurativi per l'anno 2020 prevista nel cap. **1.01.02.02.003.02.01 "Indennità di fine servizio – quota annuale"** rimane confermata per € 7.268.548,03. La quota confluisce a titolo di avanzo vincolato al fondo TFR.

La quota non impegnata relativa all'indennità di fine servizio – quota annuale 2020 prevista al capitolo 1.01.02.02.003.01 “Indennità di fine servizio – quota annuale” riconducibile al fondo TFR pari ad € 1.778.047,77 viene anch'essa riattribuita a titolo di avanzo vincolato al fondo anzidetto.

Di seguito si riporta il totale delle risorse impegnate nell'ambito della gestione ordinaria dall'Amministrazione centrale e dai Centri di ricerca.

GESTIONE ORDINARIA (6.00.00.00.00)		Impegnato Amministrazione Centrale	Impegnato Centri di Ricerca	Totale Gestione Ordinaria (Amm. Centrale + Centri di Ricerca)
1.01.01.	Retribuzioni lorde	79.278.129,20	0,00	79.278.129,20
1.01.02.	Contributi sociali a carico dell'ente	27.141.557,86	3.437,98	27.144.995,84
1.02.01.	Imposte, tasse e proventi assimilati a carico dell'ente	7.941.338,72	397.204,32	8.338.543,04
1.03.01.	Acquisto di beni	38.812,71	313.149,55	351.962,26
1.03.02.	Acquisto di servizi	7.175.727,03	6.019.345,60	13.195.072,63
1.04.01.	Trasferimenti correnti a Amministrazioni Pubbliche	549.661,47	0,00	549.661,47
1.04.02.	Trasferimenti correnti a Famiglie	0,00	3.068,66	3.068,66
1.04.03.	Trasferimenti correnti a Imprese	0,00	0,00	0,00
1.07.05.	Interessi su Mutui e altri finanziamenti a medio lungo termine	55.951,45	0,00	55.951,45
1.07.06.	Altri interessi passivi	42,71	0,00	42,71
1.09.02.	Rimborsi di imposte in uscita	0,00	843,08	843,08
1.09.99.	Altri Rimborsi di parte corrente di somme non dovute o incassate in eccesso	132.323,97	64.807,02	197.130,99
1.10.04.	Premi di assicurazione	426.275,42	0,00	426.275,42
1.10.05.	Spese dovute a sanzioni, risarcimenti e indennizzi	53.564,84	0,00	53.564,84
1.10.99.	Altre spese correnti n.a.c.	31,00	0,00	31,00
TOTALE		122.793.416,38	6.801.856,21	129.595.272,59

Per quanto riguarda la gestione straordinaria si riporta la tabella sottoindicata.

GESTIONI STRAORDINARIE		Impegnato Amministrazione Centrale	Impegnato Centri di Ricerca	Totale Gestioni Straordinarie (Amm. Centrale + Centri di Ricerca)
1.01.01.	Retribuzioni lorde	0,00	12.060.899,09	12.060.899,09
1.01.02.	Contributi sociali a carico dell'ente	0,00	3.552.728,40	3.552.728,40
1.02.01.	Imposte, tasse e proventi assimilati a carico dell'ente	0,00	1.030.799,13	1.030.799,13
1.03.01.	Acquisto di beni	0,00	3.997.715,29	3.997.715,29
1.03.02.	Acquisto di servizi	3.735,43	12.202.321,34	12.206.056,77
1.04.01.	Trasferimenti correnti a Amministrazioni Pubbliche	0,00	6.416,00	6.416,00
1.04.02.	Trasferimenti correnti a Famiglie	0,00	678.725,12	678.725,12
1.04.03.	Trasferimenti correnti a Imprese	0,00	0,00	0,00
1.07.05.	Interessi su Mutui e altri finanziamenti a medio lungo termine	0,00	0,00	0,00
1.07.06.	Altri interessi passivi	0,00	0,00	0,00
1.09.02.	Rimborsi di imposte in uscita	0,00	0,00	0,00
1.09.99.	Altri Rimborsi di parte corrente di somme non dovute o incassate in eccesso	0,00	0,00	0,00
1.10.04.	Premi di assicurazione	0,00	0,00	0,00
1.10.05.	Spese dovute a sanzioni, risarcimenti e indennizzi	0,00	645.332,86	645.332,86
1.10.99.	Altre spese correnti n.a.c.	0,00	14.302,55	14.302,55
TOTALE		3.735,43	34.189.239,78	34.192.975,21

Vincoli normativi

Le spese sono state sostenute nei limiti di quanto previsto dalle varie norme per il contenimento della spesa pubblica alla luce delle novità introdotte con legge 27 dicembre 2019 n. 160 (legge di bilancio 2020):

- art. 9, comma 28, D.L. 78 del 31/5/2010, legge di conversione 30 luglio 2010 n. 122: la spesa relativa al personale a tempo determinato non deve superare il limite del 50% della spesa sostenuta nell'anno 2009 per le stesse finalità”;
- art. 15 comma 1, D.L. 66 del 24 aprile 2014, legge di conversione 23 giugno 2014 n. 89: a decorrere dal 1° maggio 2014 le amministrazioni pubbliche non possono effettuare spese di ammontare superiore al 30 per cento della spesa sostenuta nell'anno 2011 per l'acquisto la manutenzione il noleggio e l'esercizio di autovetture;

GESTIONE ORDINARIA	LIMITE DI SPESA	CODICE CAPITOLO DI SPESA	DESCRIZIONE CAPITOLO	IMPEGNATO 2020
Spese per personale a tempo determinato				
Art. 9, comma 28, D.L. 78 del 31/5/2010, legge di conversione 30 luglio 2010 n. 122: la spesa relativa al personale a tempo determinato non deve superare il limite del 50% della spesa sostenuta nell'anno 2009 per le stesse finalità”.				
L'importo indicato come limite di spesa deve intendersi al lordo degli oneri riflessi	282.089,69	1.01.01.01.006.01.01	Voci stipendiali corrisposte al personale a tempo determinato	0,00
		1.01.02.02.001.03.01	Assegni familiari	0,00
		1.03.02.12.003.01	Collaborazioni coordinate e a progetto	0,00
		1.03.02.12.001.01	Acquisto di servizi da agenzie di lavoro interinale	0,00
			TOTALE	0,00
Spese per l'acquisto la manutenzione il noleggio e l'esercizio di autovetture				
Art. 15 comma 1, D.L. 66 del 24 aprile 2014, legge di conversione 23 giugno 2014 n. 89: a decorrere dal 1° maggio 2014 le amministrazioni pubbliche non possono effettuare spese di ammontare superiore al 30 per cento della spesa sostenuta nell'anno 2011 per l'acquisto la manutenzione il noleggio e l'esercizio di autovetture.				
Limite di spesa CRA 20.693,75	20.693,75	1.03.02.07.002.01.01	Noleggi di mezzi di trasporto	0,00
Limite di spesa ex INRAN 4.124,69	4.124,69	1.03.01.02.002.02.	Carburanti, combustibili e lubrificanti	0,00
Limite di spesa ex INEA 1.838,40	1.838,40	1.03.02.09.001.02	Manutenzione ordinaria e riparazioni di mezzi di trasporto ad uso civile, di sicurezza e ordine pubblico	3.115,59
			TOTALE	3.115,59

- art. 1 comma 591 Legge 27/12/2019 n. 160 (legge di bilancio 2020): a decorrere dall'anno 2020, i soggetti di cui al comma 590 non possono effettuare spese per l'acquisto di beni e servizi per un importo superiore al valore medio sostenuto per le medesime finalità negli esercizi finanziari 2016, 2017 e 2018;

Il limite in questione è stato così calcolato rispetto alla sola gestione ordinaria:

	Impegnato per beni e servizi 1.03.
Esercizio 2016	11.879.487,24
Esercizio 2017	13.440.698,94
Esercizio 2018	13.588.812,94
Totale	38.908.999,12
Media	12.969.666,37

Il totale delle spese impegnate dall'Ente alla macro voce acquisto di beni e servizi (1.03.) della gestione ordinaria risulta pari ad € 11.537.305,37 con una differenza in meno di € 1.432.361,15 rispetto al limite di spesa pari ad € 12.969.666,37.

A dimostrazione di quanto su esposto si allegano i dati estratti dal bilancio (**All.1/A e All.1/B**).

Versamenti al bilancio dello Stato

L'importo dovuto al bilancio dello Stato per l'anno 2020 ammonta ad € 543.353,99 così come disposto dalla Legge 27 dicembre 2019, n.160 (legge di bilancio 2020) che, ai commi 590 e seguenti dell'art. 1, se da un lato ha disposto la cessazione dell'applicazione di alcune norme di contenimento di cui all'allegato A, dall'altro ha rideterminano l'ammontare dell'importo da versare sulla base di quanto dovuto nell'anno 2018, incrementato del 10 per cento (comma 594).

Tuttavia, l'Ente, oltre ad aver versato il suddetto importo di € 543.353,99 come da scheda predisposta e verificata dal CdR di cui al verbale n. 4/2020, ha erroneamente versato l'importo di 6.307,48 dovuto ai sensi della previgente normativa, importo per il quale è stato prontamente richiesto il rimborso alla Ragioneria Territoriale dello Stato di Roma.

Pertanto, il totale versato dall'Ente per l'anno 2020 recepisce, oltre l'importo pari ad € 543.353,99 effettivamente dovuto ai sensi del comma 594 della Legge di bilancio 2020, anche l'importo di € 6.307,48 (mandato n. 588/2020), importo non più dovuto al bilancio dello Stato viste le nuove disposizioni normative, il tutto per un totale impegnato e versato pari ad € 549.661,47

Gli ordinativi con i quali l'Ente ha ottemperato al versamento di € 543.353,99, come da tabella sotto riportata, con registrazione alla voce di spesa *1.04.01.01.020 Trasferimenti correnti a Ministero Economia e Finanze in attuazione di norme in materia di contenimento di spesa*, sono: mandato n. 853/2020 (€ 456.906,80), mandato n. 854/2020 (€ 28.815,62), mandato n. 1653/2020 (€ 57.631,57).

TOTALE VERSAMENTI DOVUTI al BILANCIO dello STATO per L'ESERCIZIO 2020				
Num. Ord.	Data Ord.	Comp.	CAUSALE	Totale versato
853	08/06/20	C	Applicazione D.L. n. 112/2008 conv. L. n. 133/2008 e D.L. n. 78/2010 conv. L. n. 122/2010 maggiorati del 10% come previsto dall'Art. 1 comma 594, della Legge di Bilancio n. 160/2019 - Versamento al capitolo 3422 - capo X - bilancio dello Stato entro il 30 giugno	456.906,80
854	08/06/20	C	Applicazione D.L. n. 78/2010 conv. L. n. 122/2010 - Art. 6 comma 14 (Spese per acquisto, manutenzione, noleggio e esercizio di autovetture, nonché per acquisto di buoni taxi) Versamento al capitolo 3422 - capo X - bilancio dello Stato entro il 30 giugno	28.815,62
1653	08/10/20	C	Applicazione D.L. n. 112/2008 conv. L. n. 133/2008 - Art. 67 comma 6 (somme provenienti dalle riduzioni di spesa contrattazione integrativa e di controllo dei contratti nazionali ed integrativi) Versamento al capitolo 3348 - capo X - bilancio dello Stato entro il 31 ottobre	57.631,57
TOTALE VERSAMENTI 2020				543.353,99

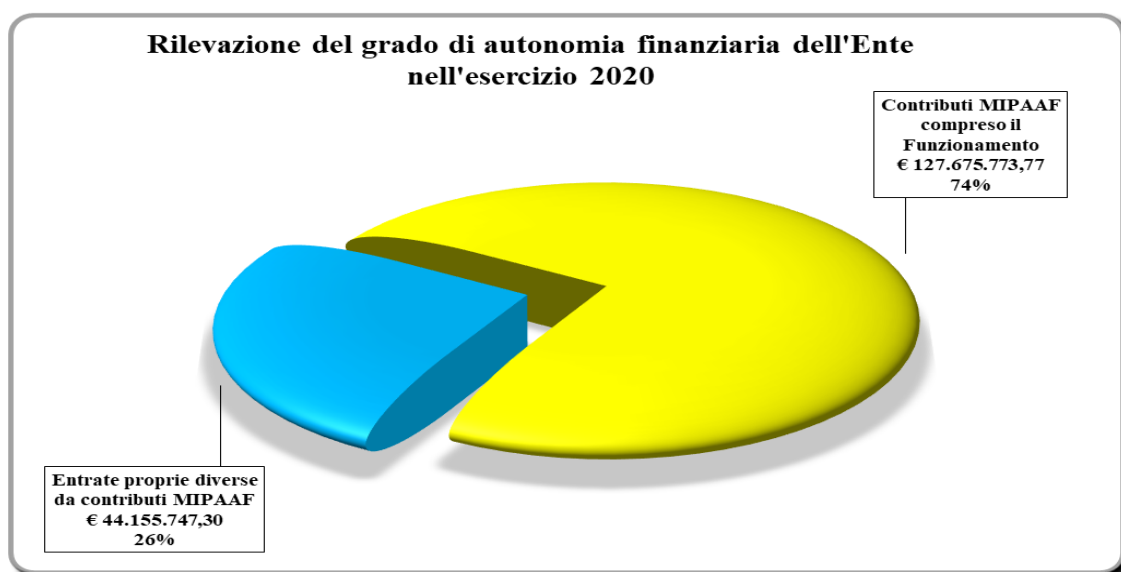
Si riporta di seguito una tabella con gli importi impegnati per categoria.

Totale risorse impegnate per categoria	
	Totale uscite impegnate
Spese correnti	163.788.247,80
Retribuzioni lorde	91.339.028,29
Contributi sociali a carico dell'ente	30.697.724,24
Imposte, tasse e proventi assimilati a carico dell'ente	9.369.342,17
Acquisto di beni	4.349.677,55
Acquisto di servizi	25.401.129,40
Trasferimenti correnti a Amministrazioni Pubbliche	556.077,47
Trasferimenti correnti a Famiglie	681.793,78
Interessi su Mutui e altri finanziamenti a medio lungo termine	55.951,45
Altri interessi passivi	42,71
Rimborsi di imposte in uscita	843,08
Altri Rimborsi di parte corrente di somme non dovute o incassate in eccesso	197.130,99
Premi di assicurazione	426.275,42
Spese dovute a sanzioni, risarcimenti e indennizzi	698.897,70
Altre spese correnti n.a.c.	14.333,55
Spese in conto capitale	8.721.352,38
Beni materiali	6.244.621,69
Terreni e beni materiali non prodotti	7.346,02
Beni immateriali	2.469.384,67
Spese per incremento attività finanziarie	37.656,92
Acquisizioni di partecipazioni e conferimenti di capitale	37.656,92
Rimborso Prestiti	490.518,55
Rimborso Mutui e altri finanziamenti a medio lungo termine	490.518,55
Uscite per conto terzi e partite di giro	59.418.549,10
TOTALE	232.456.324,75
TOTALE senza partite di giro	173.037.775,65

INDICI DI BILANCIO

Grado di autonomia finanziaria dell'Ente:

$$\text{Entrate (entrate diverse dai contributi MiPAAF) / Totale entrate correnti} \\ = 44.155.747,30 / 171.831.521,07 = \mathbf{26\%}$$



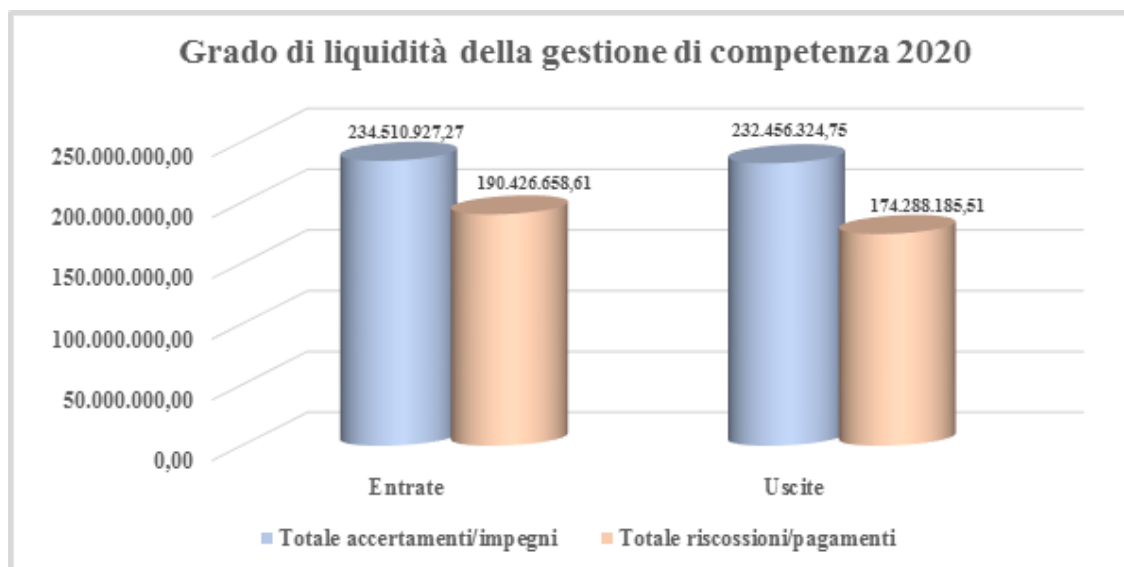
Grado di esecuzione del bilancio (importi indicati al netto delle pdg):

- a) Entrate accertate / Stanziamenti in entrata definitivi di competenza
= 175.092.378,17 / 175.312.109,63 = 100%
- b) Spese impegnate / Stanziamenti in uscita definitivi di competenza
= 173.037.775,65 / 307.043.032,16 = 56%
- c) Economie di spesa / Stanziamenti in uscita definitivi di competenza
= 134.005.256,51 / 307.043.032,16 = 44% (*)

(*) La percentuale si riferisce ad economie di bilancio che derivano dalle gestioni dei progetti finalizzati pluriennali.

Grado di liquidità della gestione di competenza (importi indicati al lordo delle pdg):

- a) Riscossioni in competenza / Totale accertamenti
= 190.426.658,61 / 234.510.927,27 = 81%
- b) Pagamenti in competenza / Totale impegni
= 174.288.185,51 / 232.456.324,75 = 75%



La differenza tra le riscossioni e i pagamenti effettuati nel 2020 sia in c/competenza che in c/residui, porta ad un disavanzo di cassa pari ad € 8.638.913,48.

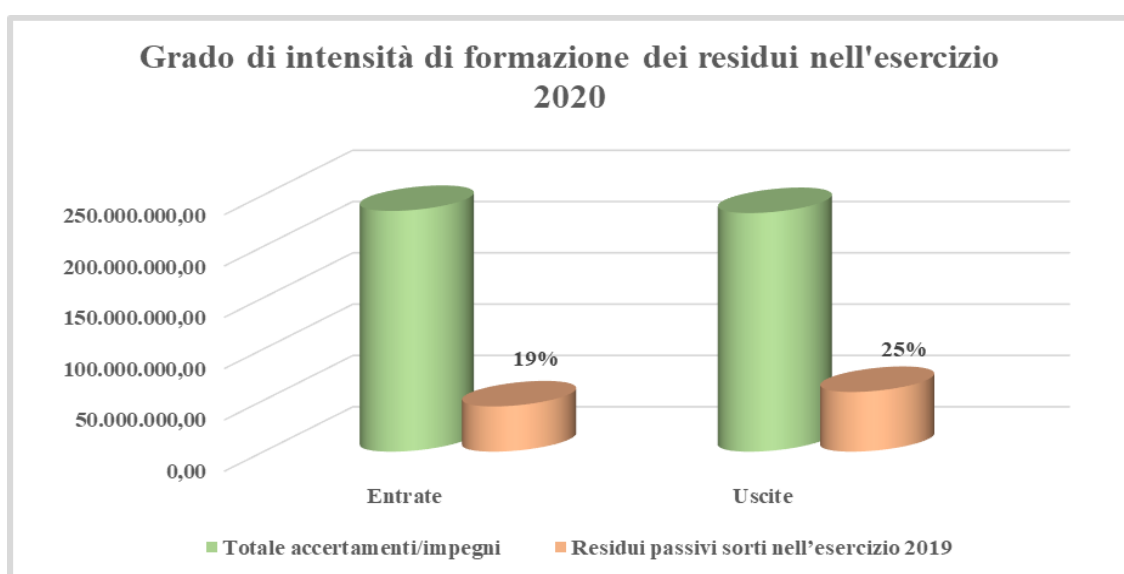
Grado d'intensità della formazione dei residui:

a) Residui attivi sorti nell'esercizio / Totale accertamenti

$$= 44.084.268,66 / 234.510.927,27 = \mathbf{19\%}$$

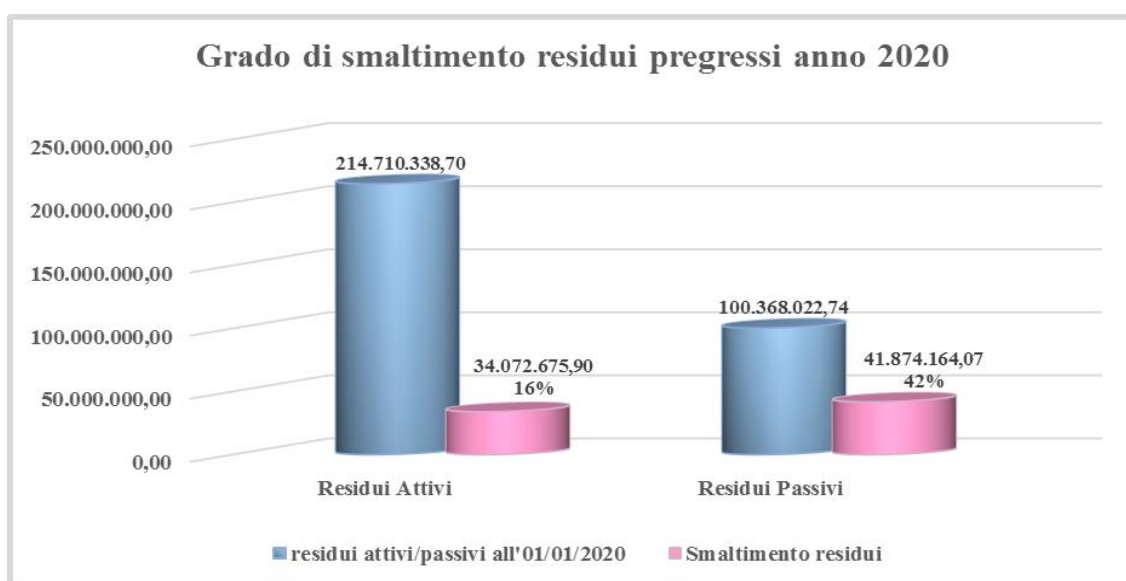
b) Residui passivi sorti nell'esercizio / Totale impegni

$$= 58.168.139,24 / 232.456.324,75 = \mathbf{25\%}$$



Grado di smaltimento dei residui 2020:

- a) Totale riscossioni +/- variazioni in c/residui / Totale residui attivi all'1/1/2020
 $28.379.842,50 + 5.692.833,40 = \text{Totale } 34.072.675,90 / 214.710.338,70 = \mathbf{16\%}$
- b) Totale pagamenti +/- variazioni in c/residui / Totale residui passivi all'1/1/2020
 $35.879.402,12 + 5.994.761,95 = \text{Totale } 41.874.164,07 / 100.368.022,74 = \mathbf{42\%}$



Indicatore della situazione di cassa:

(Saldo iniziale di cassa + totale riscossioni) / totale pagamenti
 $= (73.688.606,57 + 218.806.501,11) / 210.167.587,63 = 139\%$

Indicatore annuale di tempestività dei pagamenti:

L'indicatore di tempestività dei pagamenti per l'esercizio 2020 è stato pari a -4,03 e rispetto al dato 2019 (5,28). Quindi l'indice ha registrato un netto miglioramento. L'indicatore anzidetto è stato calcolato come la somma, per ciascuna fattura emessa a titolo corrispettivo di una transazione commerciale, dei giorni effettivi intercorrenti tra la data di scadenza della fattura o richiesta equivalente di pagamento e la data di pagamento ai fornitori moltiplicata per l'importo dovuto, rapportata alla somma degli importi pagati nel periodo di riferimento (ai sensi dell'art.9 del DPCM 22 settembre 2014).

GESTIONE RESIDUI

Ai sensi dell'art. 37 del previgente RAC la delibera di riaccertamento dei residui costituisce parte integrante del rendiconto finanziario.

La consistenza dei residui pregressi a seguito di tali variazioni viene così modificata:

RESIDUI ATTIVI

CRAM	Ammontare iniziale all'1/1/2020	Variazioni 2020	Residui riscossi	Residui pregressi rimasti da incassare al 31/12/2020	Residui attivi sorti nell'esercizio 2020	Somme da riscuotere al 31/12/2020
	A	B	C	D=A-B-C	E	F=D+E
1. Amministraz. Centrale	12.514.745,30	-133.005,61	1.629.452,72	10.752.286,97	1.355.144,58	12.107.431,55
2. Strutture di Ricerca	202.195.593,40	-5.559.827,79	26.750.389,78	169.885.375,83	42.729.124,08	212.614.499,91
Totale	214.710.338,70	-5.692.833,40	28.379.842,50	180.637.662,80	44.084.268,66	224.721.931,46

RESIDUI PASSIVI

CRAM	Ammontare iniziale al 1/1/2020	Variazioni 2020	Residui pagati	Residui pregressi rimasti da pagare al 31/12/2020	Residui passivi sorti nell'esercizio 2020	Somme da pagare al 31/12/2020
	A	B	C	D=A-B-C	E	F=D+E
1. Amministraz. Centrale	37.447.750,71	-262.532,95	12.958.641,31	24.226.576,45	27.334.850,09	51.561.426,54
2. Strutture di Ricerca	62.920.272,03	-5.732.229,00	22.920.760,81	34.267.282,22	30.833.289,15	65.100.571,37
Totale	100.368.022,74	-5.994.761,95	35.879.402,12	58.493.858,67	58.168.139,24	116.661.997,91

I complessivi residui attivi al 31/12/2020, ivi compresi quelli provenienti dalla gestione di competenza, ammontano a € 224.721.931,46.

I complessivi residui passivi al 31/12/2020, ivi compresi quelli provenienti dalla gestione di competenza, ammontano a € 116.661.997,91.

Per ulteriori elementi si rinvia alla relazione del Riaccertamento dei Residui Attivi e Passivi.

Situazione di cassa

Il saldo di cassa iniziale dell'Ente all'1/01/2020 è pari a € 73.688.606,57 e a seguito delle riscossioni e dei pagamenti realizzati, in c/competenza e in c/residui nel corso dell'esercizio 2020, si ottiene un saldo finale di € 82.327.520,05.

	Importo	
Fondo di cassa al 1° gennaio 2020	73.688.606,57	+
Riscossioni fino alla reversale n. 5.643 del 31/12/2020 (CREA-A.C.)	218.806.501,11	+
Pagamenti fino al mandato n. 2.669 del 31/12/2020 (CREA-A.C.)	210.167.587,63	-
Fondo di cassa al 31/12/2020	82.327.520,05	+

Nel saldo di cassa dell'Ente sono compresi anche gli ordinativi negativi che non è stato possibile trasmettere all'Istituto Cassiere in quanto non previsti nell'ambito delle regole OPI. L'Ente è dovuto ricorrere a tali operazioni per sistemare alcune partite contabili inerenti alla chiusura delle liquidazioni negative relative a note di credito. Il tutto è stato rappresentato in sede della verifica di cassa al 31/12/2020 sottoposta all'esame del Collegio dei revisori dei conti come da verbale n. 5/2021.

Il saldo di cassa sopra riportato concorda con la comunicazione dell'Istituto cassiere B.N.L. del 06/04/2021 che riporta un saldo di € 82.327.520,05 (**All.2**).

Il saldo contabile della Banca d'Italia, pari ad € 86.912.127,01 come da Mod. 56T (**All.3**) – contabilità speciale n. 79347 intestato all'Ente, non concorda il saldo dell'Istituto cassiere soprariportato pari ad € 82.327.520,05. La mancata concordanza è dovuta per le seguenti operazioni:

Riconciliazione tra il saldo dell'Istituto Cassiere e il saldo Banca d'Italia	Importo	
Saldo Banca d'Italia 31/12/2020	86.912.127,01	+
02/03/2021 Storno Provv.Uscita n. 39 del 19/02/2020	1.000,00	+
Pagamenti registrati sul conto della Banca d'Italia ma non sul conto dell'Istituto Cassiere al 31/12/2020	4.674.386,74	-
Pagamenti registrati sul conto dell'Istituto Cassiere al 31/12/2020 ma non sul conto della Banca d'Italia		-
Incassi registrati sul conto dell'Istituto Cassiere ma non sul conto della Banca d'Italia al 31/12/2020	88.779,78	+
Totale riconciliato con il saldo dell'Istituto cassiere	82.327.520,05	=

Il saldo della BNL coincide con il saldo Banca D'Italia il giorno 04/01/2020 come risulta dal Mod. 56T di gennaio 2021. Al saldo del 04 gennaio vanno detratti i pagamenti bankitalia non ancora contabilizzati dall'Istituto cassiere, i due saldi coincidono in data 05/01/2020.

Come già detto, tutti i saldi sono stati riscontrati dal Collegio dei Revisori dei Conti nella seduta del 29/4/2021 come da verbale n. 5.

Fondi economici

Presso ogni sede in cui sono articolati i 12 Nuovi Centri, compresa l'amministrazione centrale, è possibile costituire un servizio di cassa interno o economato come previsto dall'art. 32 del RAC per un importo massimo di € 500,00, secondo quanto previsto dall'art. 26 del "Disciplinare di Prima Organizzazione dei Centri Anno 2017".

La chiusura del fondo economico dell'Amministrazione Centrale è stata effettuata con la reversale n. 3966 del 16/12/2020 di € 42,85 a fronte di una consistenza iniziale di € 342,00.

Avanzo di amministrazione

Aggiungendo al saldo positivo di cassa i residui attivi per un ammontare di € 214.710.338,70 e sottraendo i residui passivi pari a € 100.368.022,74 otteniamo l'Avanzo di amministrazione del CREA che a fine esercizio 2019 è pari ad € 188.030.922,53

Fondo cassa al 31/12/2020	€	82.327.520,05
+ Residui attivi	€	224.721.931,46
- Residui passivi	€	116.661.997,91
Avanzo d'amministrazione al 31/12/2020	€	190.387.453,60

Composizione dell'avanzo di amministrazione utilizzato

L'Avanzo riportato nella prima posta delle entrate del bilancio preventivo 2021, approvato dal MiPAAF con nota prot. 0101134 del 2/03/2021, è pari a € 190.565.400,00 mentre l'avanzo di amministrazione definitivo al 31 dicembre 2020 è pari a € 190.387.453,60, come si desume dalla tabella sotto evidenziata.

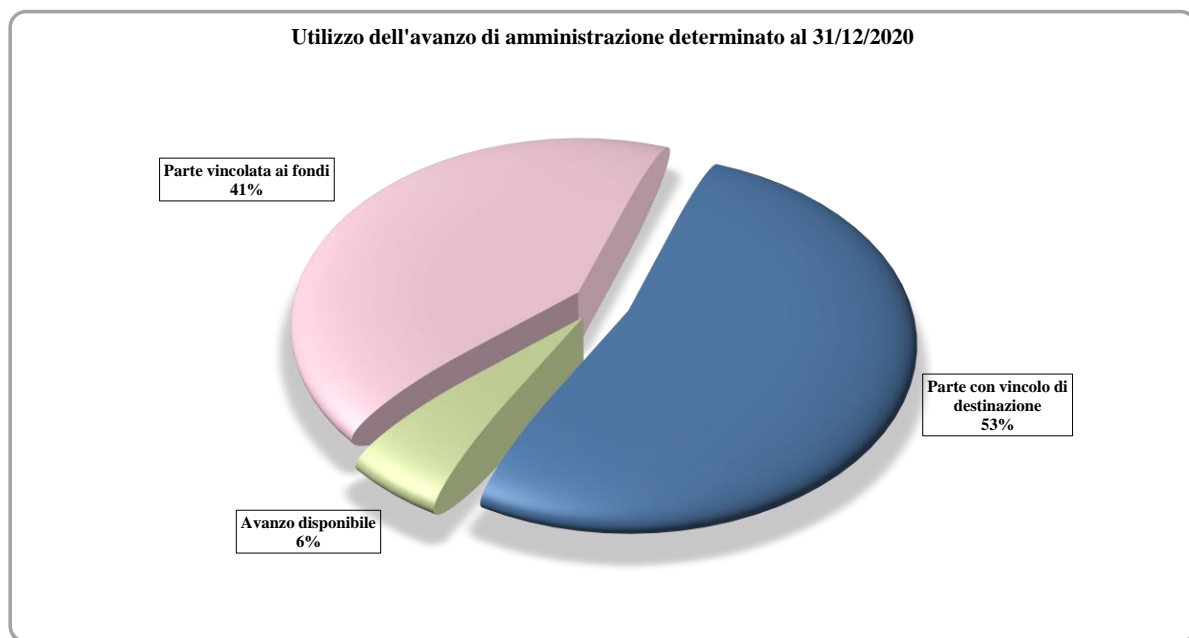
UTILIZZAZIONE DELL'AVANZO DI AMMINISTRAZIONE PER L'ESERCIZIO 2021			
	Presunto al 31/12/2020	Definitivo al 31/12/2020	Differenza +/-
Parte vincolata ai fondi			
al F.do Trattamento di fine rapporto personale SPT	63.569.000,00	65.346.595,80	1.777.595,80
al Fondo crediti di dubbia e difficile esazione di parte corrente	1.090.000,00	1.090.000,00	0,00
al Fondo crediti di dubbia e difficile esazione di parte corrente (anticipazione MEF) compresa quota annua da restituire	12.431.294,00	12.431.294,84	0,84
	77.090.294,00	78.867.890,64	1.777.596,64
Parte con vincolo di destinazione			
Progetti finalizzati pluriennali in corso	78.033.585,00	70.044.632,56	-7.988.952,44
Avanzo gestione aziende agrarie	758.571,00	1.245.235,01	486.664,01
Ordinario vincolato in spese conto capitale	19.859.707,00	19.613.528,98	-246.178,02
Ordinario vincolato per spese di personale borse studio/dottorati di ricerca, risorse sicurezza e cap.spese generali progetti	9.555.743,00	9.977.453,38	421.710,38
	108.207.606,00	100.880.849,93	-7.326.756,07
Parte disponibile			
Ordinario distribuito	5.267.500,00	10.638.713,03	5.371.213,03
Parte di cui non si prevede l'utilizzazione nell'esercizio 2021	0,00	0,00	0,00
TOTALE	190.565.400,00	190.387.453,60	-177.946,40

L'avanzo del CREA è costituito nella misura del 41,42% dall'avanzo vincolato ai fondi pari ad € 78.867.890,64. Di questi, € 65.346.595,80 sono riferiti al Fondo TFR mentre € 13.521.294,84 al Fondo crediti di dubbia e difficile esazione di parte corrente di cui € 12.431.294,84 riconducibili all'anticipazione di cassa riconosciuta dal MEF.

Il 52,99% dell'avanzo, pari ad € 100.880.849,93, è riferito a risorse con vincolo di destinazione di cui in larga parte finalizzata all'attività di ricerca per progetti pluriennali (€ 70.044.632,56) e in misura minore finalizzata alla gestione delle aziende agrarie (€ 1.245.235,01).

Ulteriori risorse derivanti dalla gestione ordinaria vengono vincolate per destinazione d'uso a spese in c/capitale per € 19.613.528,98 mentre € 9.977.453,38 sono vincolate per € 7.499.855,74 alle spese di personale e la restante parte pari ad € 2.477.597,64 sono vincolate a spese per la sicurezza, borse di studio e spese generali.

La restante parte dell'avanzo pari al 5,59% e corrispondente ad € 10.638.713,03 viene utilizzata a copertura delle spese di funzionamento dell'Ente.



Parte vincolata ai fondi:

- l'avanzo vincolato al **Fondo trattamento di fine rapporto** presunto al 31/12/2020 in € 63.569.000,00 è stato rideterminato in € 65.346.595,80 sulla base alle risorse rimaste disponibili al capitolo di spesa 1.01.02.02.003.02.01 "Indennità di fine servizio erogata direttamente dal datore di lavoro" (quote dell'esercizio per accantonamento di fine rapporto € 7.268.548,03) e al capitolo 1.01.02.02.003.01 "Indennità di fine servizio – quota annuale" (indennità di anzianità e similari al personale cessato dal servizio € 1.778.047,77). Agli importi anzidetti si aggiunge la quota di avanzo di amministrazione vincolato al TFR non utilizzata in uscita (€ 56.300.000,00).

TABELLA AVANZO FONDO TRATTAMENTO FINE RAPPORTO						
AVANZO FONDO TRATTAMENTO FINE RAPPORTO				presunto	definitivo	differenze +/-
1.01.02.02.003.02.01	Indennità di fine servizio - quota annuale	+ quota accantonamento esercizio 2020 (proveniente da capitolo bilancio)	+	7.269.000,00	7.268.548,03	-451,97
1.01.02.02.003.01	Indennità di fine servizio - quota annuale	+Indennità di anzianità e similari al personale cessato dal servizio (TFR/TFS t.i.)		0,00	1.778.047,77	1.778.047,77
ex capitolo 1.10.01.99.999.04.02	Altri fondi n.a.c.	F.do Trattamento di Fine rapporto (quota avanzo non distribuita)	+	56.300.000,00	56.300.000,00	0,00
Totale avanzo Fondo T.F.R. presunto/definitivo al 31/12/2020			=	63.569.000,00	65.346.595,80	1.777.595,80
1.01.02.02.003.01	Indennità di fine servizio - quota annuale	-quota avanzo F.do TFR utilizzato al 1/1/2021	-	9.000.000,00	9.046.595,80	46.595,80
Totale avanzo presunto/definitivo vincolato al F.do TFR non utilizzato in uscita			=	54.569.000,00	56.300.000,00	1.731.000,00

- relativamente al Fondo crediti di dubbia e difficile esazione di parte corrente si conferma l'avanzo presunto stimato in € 13.521.294,00. Lo stesso, infatti, è stato rettificato per soli € 0,84 riferiti all'anticipazione di cassa riconosciuta dal MEF per il pagamento dei debiti certi liquidi ed esigibili al 31/12/2014 della gestione ex INEA. Pertanto, l'importo anzidetto di € 13.521.294,84 si compone per € 12.431.294,84 dall'anticipazione di cassa del MEF e da € 1.090.000,00 finalizzate alla copertura delle diseconomie che potranno realizzarsi sia per minori rendicontazioni sia per minori liquidazioni finali da parte degli enti finanziatori a causa del mancato riconoscimento di spese non ammesse in sede di rendicontazione.

Parte con vincolo di destinazione:

- ✓ € 70.044.632,56 sono da riferirsi alle risorse rimaste disponibili a fine esercizio nell'ambito delle gestioni dei progetti finalizzati straordinari riconducibili, per lo più, a quelli aventi carattere pluriennale. Tale quota di avanzo subisce un decremento di € 7.988.952,44 rispetto al dato presunto di € 78.033.585,00;
- ✓ l'avanzo riferito alle aziende agrarie pari ad € 1.245.235,01 è conseguente l'attività commerciale riferita alle aziende gestite dalle strutture di ricerca e, rispetto all'avanzo presunto di € 758.571,00 registra un incremento di € 486.664,01;
- ✓ l'importo vincolato alle spese in c/capitale è pari ad € 19.613.528,98. Rispetto al dato presunto di € 19.859.707,00 lo stesso registra un decremento di € 246.178,02 dovuto al minor avanzo vincolato dei centri di ricerca per € 68.604,53 e per l'Amministrazione centrale per € 177.573,39. Dell'importo di € 19.613.528,98 quanto riferito all'Amministrazione centrale è pari ad € 16.660.426,51 e di questi sono stati destinati € 138.000,00 al rinforzo del sistema informatico dell'Ente in particolare per le postazioni di lavoro, € 3.000.000,00 alle manutenzioni straordinarie dei beni immobili di cui alla voce di spesa 2.02.01.09.019.02 "Fabbricati ad uso strumentale" ("Ricostruzione, ripristino, manutenzione straordinaria immobili e relative progettazioni") mentre € 13.522.426,51 sono stati stanziati alla voce di spesa 2.02.01.09.019.01 "Fabbricati ad uso strumentale" (acquisto edifici).
- ✓ l'importo vincolato per personale, borse di studio, dottorati di ricerca, risorse per la sicurezza e spese generali viene definitivamente accertato in complessivi € 9.977.453,38 e di questi € 7.499.855,74 sono stati vincolati alle spese di personale: € 2.794.679,50 al capitolo 1.10.01.04.001. fondo rinnovi contrattuali, € 4.500.000,00 al capitolo 1.10.01.99.999.07 Altri fondi n.a.c. a copertura delle spese di personale straordinarie, impreviste e future, € 205.176,24 al capitolo quale 1.01.01.02.001. Contributi per asili nido e strutture sportive, ricreative o di vacanza messe a disposizione dei lavoratori dipendenti e delle loro famiglie e altre spese per il benessere del personale importo riveniente dalla cancellazione parziale del residuo passivo 47573 del 31/12/2019 di cui al Decreto 1299 del 20/12/2019 concessione sussidi per spese sostenute nel corso dell'anno 2018".

Parte disponibile:

L'avanzo ordinario distribuito pari a € 10.638.713,03, oltre a confermare l'avanzo presunto già indicato in sede di preventivo 2021 in € 5.267.500,00, consente all'Ente di destinare ulteriori risorse pari € 5.371.213,03 di cui € 102.395,57 destinate al capitolo 1.03.02.11.010.02 "Deposito, mantenimento e tutela dei brevetti" ed € 5.268.817,46 allocate al capitolo 1.10.01.99.999.01. "Altri fondi n.a.c." (ex Fondo spese generali di Funzionamento) in attesa che l'Ente individui, sulla base delle effettive esigenze, tra le quali l'assegnazione del saldo del contributo di funzionamento ai Centri di Ricerca, le finalità di utilizzo.

GRAM	CAPITOLO	Descrizione capitolo	Utilizzo Avanzo presunto	Utilizzo Avanzo definitivo
1.00.	1.02.01.06.001.	Tassa e/o tariffa smaltimento rifiuti solidi urbani	50.000,00	50.000,00
1.00.	1.02.01.10.001.	Imposte sul reddito delle persone giuridiche (ex IRPEG)	200.000,00	200.000,00
1.00.	1.02.01.12.001.	Imposta Municipale Propria	200.000,00	200.000,00
1.00.	1.02.01.99.999.	Imposte, tasse e proventi assimilati a carico dell'ente n.a.c.	50.000,00	50.000,00
1.00.	1.03.02.05.003.	Accesso a banche dati e a pubblicazioni on line	500.000,00	500.000,00
1.00.	1.03.02.05.004.01	Energia elettrica	70.000,00	70.000,00
1.00.	1.03.02.07.001.01	Locazione di beni immobili	1.000.000,00	1.000.000,00
1.00.	1.03.02.09.004.01	Manutenzione ordinaria e riparazioni di impianti e macchinari	150.000,00	150.000,00
1.00.	1.03.02.11.010.02	Deposito, mantenimento e tutela dei brevetti	30.000,00	132.395,57
1.00.	1.03.02.13.001.01	Servizi di sorveglianza e custodia	50.000,00	50.000,00
1.00.	1.03.02.13.002.01	Servizi di pulizia e lavanderia	70.000,00	70.000,00
1.00.	1.03.02.13.003.01	Trasporti, traslochi e facchinaggio	200.000,00	200.000,00
1.00.	1.03.02.19.003.01	Servizi per l'interoperabilità e la cooperazione	167.094,00	167.094,00
1.00.	1.03.02.19.004.01	Servizi di rete per trasmissione dati e VoIP e relativa manutenzione	1.000.000,00	1.000.000,00
1.00.	1.03.02.19.006.01	Servizi di sicurezza	200.000,00	200.000,00
1.00.	1.03.02.99.002.	Altre spese legali	300.000,00	300.000,00
1.00.	1.10.01.99.999.01.	Altri fondi n.a.c. (Fondo spese generali di funzionamento)	280.406,00	5.549.223,46
1.00.	1.10.04.01.001.	Premi di assicurazione su beni mobili	50.000,00	50.000,00
1.00.	1.10.04.01.002.	Premi di assicurazione su beni immobili	100.000,00	100.000,00
1.00.	1.10.04.01.999.	Altri premi di assicurazione contro i danni	100.000,00	100.000,00
1.00.	1.10.05.04.001.	Oneri da contenzioso	100.000,00	100.000,00
1.00.	2.02.03.02.002.01	Acquisizione software e manutenzione evolutiva	400.000,00	400.000,00
		TOTALI	5.267.500,00	10.638.713,03

ECONOMICO PATRIMONIALE

Il presente bilancio è stato predisposto in conformità agli schemi ed ai principi e criteri di cui al D.P.R. 97/2003.

Il bilancio d'esercizio al 31/12/2020 è costituito dallo stato patrimoniale, dal conto economico e dalla nota integrativa.

I prospetti di bilancio quali stato patrimoniale e conto economico, sono stati redatti anche in unità di euro.

Nota integrativa

Il presente documento, ai sensi dell'art. 41 del Regolamento di amministrazione e contabilità, si articola nelle seguenti parti:

- criteri di valutazione utilizzati nella redazione del conto consuntivo;
- analisi delle voci del rendiconto finanziario;
- conto economico;
- stato patrimoniale;
- altre notizie integrative.

Criteri di valutazione utilizzati nella redazione del conto consuntivo

Il Conto Consuntivo 2020 è redatto nel rispetto dei principi contabili civilistici e pubblici; detti principi consentono di integrare le norme del Codice Civile, di cui costituiscono lo strumento interpretativo.

I principi contabili presi in riferimento al D.P.R. 97/2003 sono:

- veridicità: il bilancio dell'Ente rispecchia le reali condizioni delle operazioni di gestione. Non esistendo, in assoluto, il concetto di verità del bilancio è necessario interpretare questo principio alla luce dei principi di correttezza e di chiarezza;
- correttezza: rispetto formale e sostanziale delle norme che sovrintendono la redazione dei documenti contabili;
- chiarezza: la chiarezza dell'esposizione dei dati contabili rafforza la veridicità degli stessi;
- equilibrio di bilancio: il perseguimento delle finalità istituzionali dell'Ente non prescinde il principio del pareggio finanziario economico e patrimoniale.

Criteri di formazione e valutazione economico/patrimoniale

- Criteri di formazione

L'Ente nel corso dell'esercizio ha utilizzato un sistema di contabilità mista finanziaria/economico patrimoniale.

In base a tale sistema, il CREA, per l'esercizio 2020, ha effettuato le registrazioni in contabilità finanziaria (ad es. accertamenti, impegni, residui attivi e passivi, avanzo di amministrazione, etc.) e,

al contempo, in base ad un sistema di collegamento capitolo/conto, conto di contropartita, ha alimentato anche la contabilità in partita doppia, predisponendo il bilancio di esercizio 20120 in base alle logiche del modello economico – patrimoniale (stato patrimoniale, conto economico, nota integrativa).

Nella predisposizione del bilancio il CREA non ha fatto ricorso a deroghe nell'applicazione dei principi e criteri di cui sopra.

- **Criteri di valutazione**

Lo Stato Patrimoniale e il Conto Economico

Lo Stato Patrimoniale e il Conto Economico sono stati redatti in conformità agli articoli 46, 47, e 48 del regolamento dell'Ente e per quanto applicabili, secondo le disposizioni contenute negli articoli 2424, 2425, 2426 del Codice Civile, come prescritto dal già menzionato regolamento.

I documenti sono stati predisposti applicando i medesimi criteri di valutazione adottati nell'esercizio precedente.

I conti sia economici che patrimoniali sono stati riclassificati secondo il "Nuovo Piano dei Conti integrato".

Lo ***Stato Patrimoniale*** è strutturato secondo lo schema a sezioni contrapposte in modo da esporre la situazione patrimoniale e finanziaria dell'Ente.

Le ***immobilizzazioni immateriali*** sono iscritte al costo di acquisto comprensivo degli eventuali oneri accessori di diretta imputazione e costituite da:

- Costi di impianto e ampliamento;
- Diritti di brevetto industriali e diritti di utilizzazione delle opere di ingegno;
- Concessioni, licenze, software marchi e diritti simili;
- Manutenzione straordinaria e migliorie su Beni di Terzi.

Gli importi sono esposti al netto delle quote di ammortamento. Il "Nuovo Piano dei Conti integrato" prevede nelle attività la rappresentazione delle immobilizzazioni al lordo e l'iscrizione del Fondo di ammortamento tra le passività. L'Ente si è discostato da questa impostazione indicando le immobilizzazioni al netto come previsto dal Regolamento di cui al D.P.R. 27/2/2003 n.97 all'art. 42 comma 5.

Gli ammortamenti sono stati calcolati in misura costante in relazione alla prevista residua possibilità di utilizzazione.

Il loro valore è determinato su indicazione del centro di responsabilità che ne ha promosso la registrazione e che, a tal fine, tiene conto delle spese sostenute per svolgere l'attività che li ha prodotti.

Le ***immobilizzazioni materiali*** sono iscritte al costo di acquisto, compresi gli oneri accessori di diretta imputazione e sono soggette ad ammortamento.

In bilancio il valore dei cespiti risulta rettificato dell'importo dell'ammortamento effettuato, senza cioè, l'iscrizione di alcun fondo rettificativo nel passivo.

Le aliquote di ammortamento applicate alle singole categorie di immobilizzazioni materiali sono le seguenti:

<i>Terreni</i>	3%
<i>Edifici</i>	3%
<i>Spese per progettazioni e costruz. immobili</i>	3%
<i>Ricostruz. Ripristino manut. Straordinaria</i>	3%
<i>Miglioramenti Fondiari</i>	3%
<i>Macchine, attrezzature scient. e tecniche</i>	33,33%
<i>Macchine e attrez. Agricole</i>	10%
<i>Mobili ed arredi</i>	20%
<i>Macchine d'ufficio ed attrez. informatiche</i>	33,33%
<i>Bestiame</i>	20%
<i>Automezzi e motomezzi</i>	20%
<i>Libri e pubblicazioni per la Biblioteca</i>	0%

Per quanto riguarda i valori rappresentati nello stato patrimoniale relativi ai beni immobili dell'Ente, si fa presente che gli stessi sono da ritenersi sottostimati rispetto al loro reale valore. Questa Amministrazione sta ancora operando una serie di valutazioni circa l'individuazione del criterio da adottare per la rivalutazione di ogni singolo bene che, ad oggi, risulta iscritto sulla base dei dati patrimoniali ereditati dagli ex istituti IRSA e, successivamente, dall'INRAN e dall'INEA.

Le **immobilizzazioni finanziarie** sono distinte in partecipazioni e crediti a lungo termine.

Le partecipazioni sono iscritte sulla base del criterio del costo di acquisto.

I **crediti** sono iscritti al valore nominale, ricondotto al presumibile valore di realizzo attraverso apposito fondo svalutazione crediti che è stato inserito tra le passività dello stato patrimoniale. I **debiti** sono esposti al loro valore nominale.

Sono stati analizzati i Residui Passivi, sono stati iscritti i relativi debiti nello Stato Patrimoniale e i relativi costi nel Conto Economico, considerando solo gli impegni liquidati in quanto la liquidazione corrisponde alla fase di consegna dei beni e/o ultimazione della prestazione. Per i crediti sono stati analizzati i Residui Attivi e sono stati iscritti e i relativi nello Stato Patrimoniale e i relativi ricavi nel conto Economico, quelli per i quali è stata ultimata la prestazione, o in proporzione collegati ai relativi costi di competenza.

Le **disponibilità liquide** sono esposte al valore nominale.

I **costi e i ricavi** sono esposti in bilancio secondo il principio della competenza economico – temporale e della prudenza, con rilevazione delle scritture di assestamento.

Il **Fondo trattamento di fine rapporto** rappresenta il debito che l'Ente ha nei confronti dei propri dipendenti per la parte di retribuzione la cui corresponsione è differita alla cessazione del rapporto di lavoro: i relativi dati sono forniti dalle posizioni dei singoli dipendenti annotate nella contabilità del personale.

La quota più rilevante dei **debiti** è rappresentata dai debiti di funzionamento, il cui importo corrisponde a quello risultante dai documenti passivi registrati e non ancora pagati nell'esercizio.

I **ratei** esprimono quote di ricavi o di costi di competenza dell'esercizio in chiusura ma esigibili in esercizi successivi; i **risconti**, invece, misurano quote di costi e di ricavi sostenuti entro la chiusura dell'esercizio ma di competenza di esercizi successivi.

ANALISI DELLE VOCI DELLO STATO PATRIMONIALE

L'importo degli acquisti e la quota di ammortamento dell'anno comprendono, rispettivamente, le acquisizioni delle immobilizzazioni immateriali e materiali. Gli importi sono arrotondati all'unità di euro.

Si inserisce un prospetto di sintesi dello stato patrimoniale 2020 a confronto con i dati 2019.

P1) ATTIVITA'	Valori al 31/12/2020		Valori al 31/12/2019	
	Parziali	Totali	Parziali	Totali
P1.1) Crediti verso lo Stato		0,00		0,00
P1.2) Immobilizzazioni:		116.096.881		112.136.086
Immobilizzazioni Immateriali	4.302.215		2.184.544	
Immobilizzazioni Materiali	111.505.525		109.700.058	
Immobilizzazioni Finanziarie	289.141		251.484	
P1.3) Attivo circolante:		184.762.142		166.163.882
Rimanenze	1.623.559		1.433.574	
Residui attivi (crediti)	100.811.063		91.041.702	
Attività finanziarie che non costituiscono immobilizzazioni	0		0	
Disponibilità liquide	82.327.520		73.688.607	
P1.4) Ratei e Risconti:		128.358		128.358
Ratei e risconti	128.358		128.358	
TOTALE ATTIVITA'		300.987.381		278.428.327
P2) PASSIVITA'				
P2.1) Patrimonio netto		184.676.532		169.125.038
Fondo di dotazione	34.071		34.071	
Riserve	168.983.255		171.900.190	
Altri conferimenti di capitale	107.711		107.711	
Avanzi economici esercizi precedenti	0		0	
Avanzo/Disavanzo economico dell'esercizio	15.551.495		-2.916.935	
Contributi in conto capitale				
P2.2) Fondi per rischi ed oneri ed altri fondi		2.746.588		2.746.588

di cui fondo per svalutazione crediti		2.746.124		2.746.124
P2.3) Trattamento di fine rapporto di lavoro subordinato		65.346.986		64.859.100
P2.4) Debiti		48.217.665		41.697.602
P2.5) Ratei e risconti e contributi agli investimenti				
TOTALE PASSIVITA'		300.987.381		278.428.327

Il patrimonio netto, di euro 184.676.532, rispetto al precedente esercizio risulta superiore per euro +15.551.494 per effetto del risultato economico d'esercizio 2020.

Attivo

Immobilizzazioni immateriali

E' proseguito nel 2020 il passaggio, ad oggi ancora in corso, nella procedura Team-Gov "modulo inventario" delle immobilizzazioni dalle precedenti strutture ai Nuovi Centri. Pertanto, le aggregazioni per i Nuovi Centri sono state predisposte manualmente con appositi files Excel. Nell'aggregare i dati in procedura andranno anche verificati gli ammortamenti.

Le immobilizzazioni immateriali lorde ammontano al 31/12/2020 ad € 7.051.033 mentre al 31/12/2019 le stesse ammontano ad € 4.730.301; quelle nette riportate nello stato patrimoniale sono pari ad € 4.302.215 per il 2020 e ad € 2.184.544 relativamente al 2019. Nel seguente prospetto è evidenziata la movimentazione della voce nel corso dell'esercizio ed è indicata in unità di euro:

	Costi di impianto ed ampliamento
saldo al 31/12/2019	111.033
+ acquisti	0
- alienazioni	0
saldo al 31/12/2020	111.033
	F.do ammortamento Costi di impianto ed ampliamento
saldo al 31/12/2019	111.033
+ quota ammortamento 2020	0
saldo al 31/12/2020	111.033
Immobilizzazioni nette 2020	0

	Brevetti (Diritti di brevetto, utilizzazione di opere dell'ingegno e software)
saldo al 31/12/2019	79.350
+ acquisti	0
- alienazioni	0
saldo al 31/12/2020	79.350
	F.do ammortamento Diritti di Brevetto industriali e diritti di utilizz. opere ingegno
saldo al 31/12/2019	79.350
+ quota ammortamento 2020	0
- alienazioni	0
saldo al 31/12/2020	79.350
Immobilizzazioni nette 2020	0

	Opere dell'ingegno e diritti d'autore (<i>Diritti di brevetto, utilizzazione di opere dell'ingegno e software</i>)
saldo al 31/12/2019	24.030
+ acquisti	0
- alienazioni	0
saldo al 31/12/2020	24.030
	F.do ammortamento, marchi e diritti simili
saldo al 31/12/2019	24.030
+ quota ammortamento 2020	0
- alienazioni	0
saldo al 31/12/2020	24.030
Immobilizzazioni nette 2020	0

	Sviluppo software e manutenzione evolutiva (<i>Diritti di brevetto, utilizzazione di opere dell'ingegno e software</i>)
saldo al 31/12/2019	1.993.246
+ acquisti	2.258.734
- alienazioni	0
saldo al 31/12/2020	4.251.980
	F.do ammortamento software
saldo al 31/12/2019	1.031.018
+ quota ammortamento 2020	156.440
- decrementi per alienazioni, scarichi	0
saldo al 31/12/2020	1.187.458
Immobilizzazioni nette 2020	3.064.522

	Manutenzioni straordinaria su altri beni di terzi (<i>Manutenzioni straordinarie e migliorie su beni di terzi</i>)
saldo al 31/12/2019	2.522.641
+ acquisti	61.998
- alienazioni	0
saldo al 31/12/2020	2.584.639
	F.do ammortamento Manutenzioni straordinaria su altri beni di terzi
saldo al 31/12/2019	1.300.324
+ quota ammortamento 2020	46.623
saldo al 31/12/2020	1.346.947
Immobilizzazioni nette 2020	1.237.692

Immobilizzazioni materiali

Le immobilizzazioni lorde ammontano al 31/12/2020 ed al 31/12/2019 rispettivamente ad € 310.771.388 e ad € 306.406.447 mentre quelle nette al 31/12/2020 sono pari ad € 111.505.525 e al 31/12/2019 ammontano a € 109.700.058. Nel seguente prospetto è evidenziata la movimentazione della voce nel corso dell'esercizio ed è indicata in unità di euro:

	Mezzi di trasporto ad uso civile, di sicurezza e ordine pubblico
saldo al 31/12/2019	4.740.157
+ acquisti	46.300
- alienazioni	-38.646
saldo al 31/12/2020	4.747.811
	F.do amm. Automezzi e motomezzi
saldo al 31/12/2019	4.404.839
+ quota ammortamento 2020	74.324
- alienazioni	-38.646
saldo al 31/12/2020	4.440.517
Immobilizzazioni nette 2020	307.294

	Mobili e Arredi
saldo al 31/12/2019	10.472.672
+ acquisti	42.011
- alienazioni	-4.988
saldo al 31/12/2020	10.509.695
	F.do amm. Mobili e arredi
saldo al 31/12/2019	10.057.335
+ quota ammortamento 2020	55.795
- alienazioni	-4.988
+ insussistenze 2020	0
saldo al 31/12/2020	10.108.143
Immobilizzazioni nette 2020	401.553

	Macchinari (<i>Impianti e macchinari</i>)
saldo al 31/12/2019	95.847.349
+ acquisti	41.082
- alienazioni	0
saldo al 31/12/2020	95.888.431
	F.do amm. <i>Macchine, attrezzature scientifiche, attrezzature tecniche</i>
saldo al 31/12/2019	95.844.252
+ quota ammortamento 2020	19.853
- alienazioni	0
+ insussistenze 2020	0
saldo al 31/12/2020	95.864.105
Immobilizzazioni nette 2020	24.326

	Impianti (<i>Impianti e macchinari</i>)
saldo al 31/12/2019	55.887
+ acquisti	0
- alienazioni	0
saldo al 31/12/2020	55.887
	F.do amm. impianti
saldo al 31/12/2019	23.843
+ quota ammortamento 2020	101
saldo al 31/12/2020	23.944
Immobilizzazioni nette 2020	31.943

	Attrezzature (<i>Macchine ed attrezzature agricole</i>)
saldo al 31/12/2019	14.925.315
+ acquisti	2.857.777
- alienazioni	-20.104
saldo al 31/12/2020	17.762.988
	F.do amm. attrezzature
saldo al 31/12/2019	13.475.394
+ quota ammortamento 2020	229.176
- alienazioni	-20.104
+ insussistenze 2019	0
saldo al 31/12/2020	13.684.466
Immobilizzazioni nette 2020	4.078.522

	Macchine per ufficio (<i>Macchine d'Ufficio e attrezzature informatiche</i>)
saldo al 31/12/2019	10.990.791
+ acquisti	873.674
- alienazioni	-26.446
saldo al 31/12/2020	11.838.019
	F.do amm. Macchine per ufficio
saldo al 31/12/2019	9.222.585
+ quota ammortamento 2020	538.675
- alienazioni	-26.446
+ insussistenze 2020	945
saldo al 31/12/2020	9.735.759
Immobilizzazioni nette 2020	2.102.260

	Fabbricati ad uso abitativo*
saldo al 31/12/2019	136.166.317
+ acquisti	609.912
- alienazioni	0
saldo al 31/12/2020	136.776.229
	F.do ammortamento Manutenzioni straordinaria su altri beni di terzi
saldo al 31/12/2019	60.166.040
+ quota ammortamento 2020	1.551.019
- alienazioni	0
saldo al 31/12/2020	61.717.059
Immobilizzazioni nette 2020	75.059.170

*La voce sopra riportata dello stato patrimoniale ricomprende quanto riferito ai capitoli del precedente piano dei conti "Edifici" e "Ricostruzione, ripristino, manutenzione straordinaria immobili" e "Spese per progettazioni e costruzioni immobili"

	Diritti reali di godimento*
saldo al 31/12/2019	94.608
+ acquisti	0
- alienazioni	0
saldo al 31/12/2020	94.608
	F.do ammortamento Manutenzioni straordinaria su altri beni di terzi
saldo al 31/12/2019	0
+ quota ammortamento 2020	0
- alienazioni	0
saldo al 31/12/2020	0
Immobilizzazioni nette 2020	94.608

Le due voci sopra indicate con l'asterisco sono riportate nello stato Patrimoniale del Piano dei conti integrato con la voce "Totale Beni immobili" per un totale di immobilizzazioni nette, anno 2020, pari ad € 75.153.778.

	Altri beni materiali (Libri e pubblicazioni per la biblioteca)
saldo al 31/12/2019	14.438.554
+ acquisti	263
- alienazioni	0
saldo al 31/12/2020	14.438.817
	F.do Libri e pubblicazioni per la biblioteca
saldo al 31/12/2019	151.698
+ quota ammortamento 2019	0
- alienazioni	0
saldo al 31/12/2020	151.698
Immobilizzazioni nette 2020	14.287.119

	Terreni agricoli (<i>terreni</i>)
saldo al 31/12/2019	12.045.538
+ acquisti	0
- alienazioni	0
saldo al 31/12/2020	12.045.538
	F.do amm. terreni di godimento
saldo al 31/12/2019	1.835.173
+ quota ammortamento 2020	98.685
- alienazioni	0
saldo al 31/12/2020	1.933.859
Immobilizzazioni nette 2020	10.111.679

	Altri terreni n.a.c. (<i>miglioramenti fondiari</i>)
saldo al 31/12/2019	5.184.286
+ acquisti	0
- alienazioni	0
saldo al 31/12/2020	5.184.286
	F.do amm. Terreni
saldo al 31/12/2019	1.228.157
+ quota ammortamento 2020	16.581
- alienazioni	0
saldo al 31/12/2020	1.244.738
Immobilizzazioni nette 2020	3.939.548

	Fauna (<i>Patrimonio naturale non prodotto</i>)
saldo al 31/12/2019	1.206.089
+ acquisti	7.346
- alienazioni	-27.360
saldo al 31/12/2020	1.186.075
	F.do ammortamento Bestiame
saldo al 31/12/2019	297.071
+ quota ammortamento 2020	91.863
- alienazioni	-27.360
saldo al 31/12/2020	361.575
Immobilizzazioni nette 2020	824.500

	Acconti per realizzazione di immobilizzazioni materiali (<i>Immobilizzazioni in corso ed acconti</i>)
saldo al 31/12/2019	238.883
+ acquisti	4.120
saldo al 31/12/2020	243.003
Immobilizzazioni nette 2020	243.003

Riassumendo le immobilizzazioni materiali e immateriali nette complessive ammontano ad € 115.807.740 per il 2020 ed il relativo fondo di ammortamento complessivo è pari ad € 202.014.681.

Immobilizzazioni finanziarie

Le immobilizzazioni finanziarie al 31/12/2020 ammontano ad € 289.141 con un incremento di € 37.657 rispetto all'ammontare al 31/12/2019 di € 251.484. L'incremento di € 37.657 è dovuto all'adeguamento del capitale sociale della Cooperativa Gruppo Grifo Alimentare e della Latteria Soresina Soc. Coop. a.r.l.

Attivo circolante

Crediti

Descrizione	31/12/2020	31/12/2019
Crediti da tributi	0	0
Crediti v/clienti e utenti	4.788.182	5.300.353
Crediti per trasferimenti correnti	52.614.380	50.711.799
Crediti per contributi agli investimenti da Amm. Pubbliche	4.971.793	4.208.339
Crediti per altri trasferimenti in c/capitale da Amm. Pubbliche	2.381.657	1.713.057
Crediti per trasferimenti per conto terzi	24.623	24.623
Crediti per proventi di attività finanziarie	1.739	1.739
Crediti verso altri soggetti e attività svolta per terzi	36.026.155	29.081.792
Fatture da emettere	0	0
Totale Crediti*	100.811.063	91.041.702

*Il totale dei crediti 2020/2019 è al lordo del fondo svalutazione crediti che viene riportato nelle passività (2.746.124).

Come indicato nei criteri di valutazione dei Crediti e Debiti si fa presente che la quota parte di crediti formata nel 2020 è stata valutata in base a criteri economico patrimoniali. Gli stessi sono stati iscritti qualora sia stata ultimata la prestazione di servizio o in proporzione ai relativi costi di competenza.

Disponibilità liquide

Le disponibilità liquide ammontano ad € 82.327.520 con un incremento rispetto al 2019 pari ad € 8.638.913.

Ratei e Risconti attivi

Al 31/12/2020 risultano risconti attivi per € 128.358 dovuti ai risconti all'1/1/2015 ereditati dall'INEA come da Stato patrimoniale del bilancio di chiusura al 31/12/2014.

Passivo

Patrimonio netto

Al 31/12/2020 il CREA evidenzia un saldo del patrimonio netto pari a € 184.676.532. Il riepilogo delle movimentazioni del patrimonio netto nel corso dell'esercizio è riportato nel seguente prospetto:

Descrizione	31/12/2020	31/12/2019
Patrimonio netto	184.676.532	169.125.038
<i>di cui:</i>		
Avanzo economico portati a nuovo	168.983.255	171.900.190
Altri conferimenti di capitale (lasciti e donazioni)	107.711	107.711
Avanzo economico d'esercizio	15.551.495	-2.916.935
Fondo di dotazione ex-INRAN	34.071	34.071
Totale patrimonio netto	184.676.532	169.125.038

Fondo TFR

Il Fondo Trattamento Fine Rapporto al 31.12.2020 ammonta ad € 65.346.596 così suddiviso:

- in apertura di bilancio era pari a € 64.859.100;
- durante l'esercizio sono stati liquidati € -4.175.256 sul cap. 1.01.02.02.003.01 "Indennità di fine servizio erogata direttamente dal datore di lavoro";
- la quota accantonata dell'esercizio è pari ad € 4.662.752.

Debiti

La situazione debitoria dell'Ente è così articolata:

Descrizione	31/12/2020	31/12/2019
Debiti da finanziamento	12.431.294	12.921.813
Debiti v/fornitori	3.357.079	2.430.527
Debiti per trasferimenti e contributi	612.478	618.587
Debiti tributari	470.475	473.003
Debiti previdenziali e assistenziali	326.808	402.185
Altri debiti	30.935.170	24.658.900
Fatture da ricevere	84.361	192.588
Totale Debiti	48.217.665	41.697.602

Come indicato nei criteri di valutazione dei Crediti e Debiti si fa presente che la quota parte di debiti formata nel 2020 è stata valutata in base a criteri economico patrimoniali. Gli stessi sono stati iscritti qualora sia stata ultimata la prestazione di servizio o sia avvenuta la consegna del bene.

ANALISI DELLE VOCI DI CONTO ECONOMICO

Il **Conto Economico** è strutturato in forma scalare, in modo da pervenire attraverso successive aggregazioni, al risultato economico d'esercizio.

I **proventi** e i **costi** della gestione, sono grandezze derivanti dalla registrazione di documenti amministrativi, attivi e passivi, opportunamente decurtati dai risconti ed integrati dai ratei.

Gli **ammortamenti** sono calcolati sui singoli cespiti inseriti nell'inventario dell'Ente in relazione ai coefficienti sopra indicati.

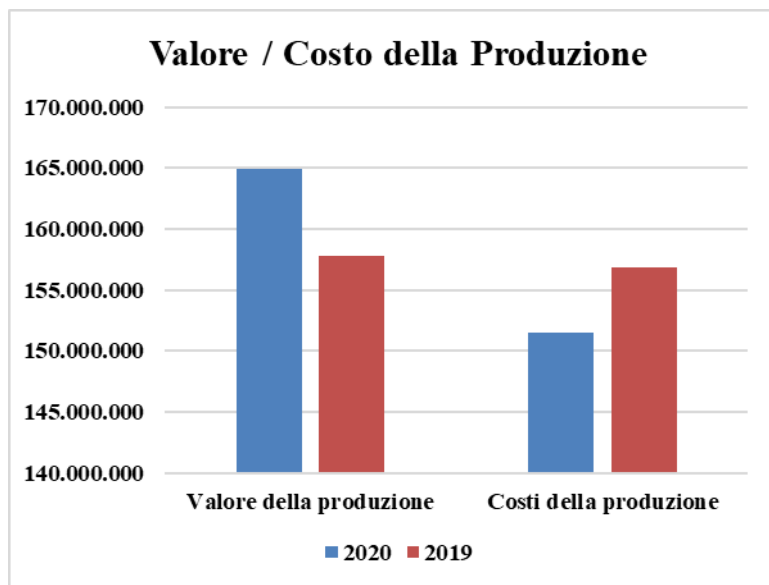
Le **variazioni delle rimanenze** sono riferite alle giacenze di materiali esistenti nei magazzini dell'Ente.

Gli **oneri diversi di gestione** sono prevalentemente dovuti alle spese bancarie e alle oscillazioni dei cambi.

Tale forma di rappresentazione consente di evidenziare il contributo di ciascuna area di gestione alla redditività generale.

Macroclassi del Conto Economico:

CONTO	DESCRIZIONE	2020	2019
E1	COMPONENTI POSITIVI DELLA GESTIONE (Valore della produzione)	164.915.650	157.821.130
E2*	COMPONENTI NEGATIVI DELLA GESTIONE (Costi della produzione)	151.493.155	156.892.625
E3	PROVENTI E ONERI FINANZIARI	-49.999	-112.153
E5	PROVENTI E ONERI STRAORDINARI	2.178.999	-3.733.286
*I costi della produzione includono anche l'IRAP			



Componenti positivi della gestione

Il totale dei componenti positivi della gestione ammonta complessivamente a € 164.915.650 ed è così articolato:

CONTO	DESCRIZIONE	2020	2019
E1	COMPONENTI POSITIVI DELLA GESTIONE	164.915.650	157.821.130
E1.2	RICAVI DELLE VENDITE E DELLE PRESTAZIONI E PROVENTI DA SERVIZI PUBBLICI / PROVENTI DELL'ENTE	17.142.605	15.936.856
E1.2.1	Ricavi dalla vendita di beni	2.961.891	3.268.350
E1.2.2	Ricavi dalla vendita di servizi	13.182.444	12.045.594
E1.2.4	Ricavi derivanti dalla gestione dei beni (<i>Proventi derivanti dalla concessione in uso di fabbricati</i>)	998.270	622.912
E1.3	PROVENTI DA TRASFERIMENTI E CONTRIBUTI	146.382.362	140.013.450
E1.3.1	Trasferimenti correnti	146.382.362	139.754.492
E1.3.2	Contributi agli investimenti (<i>Quota contributi in c/capitale Regioni, Comuni e province</i>)	0	258.958
E1.4	ALTRI RICAVI E PROVENTI DIVERSI	1.200.698	1.870.823
E1.4.1	Indennizzi di assicurazione	70.697	64.313
E1.4.3	Proventi da rimborsi	1.044.032	1.705.044
E1.4.9	Altri proventi	85.968	101.467
E.1.5	VARIAZIONI NELLE RIMANENZE DI PRODOTTI IN CORSO DI LAVORAZIONE, SEMILAVORATI E FINITI	189.985	0

Componenti negativi della gestione

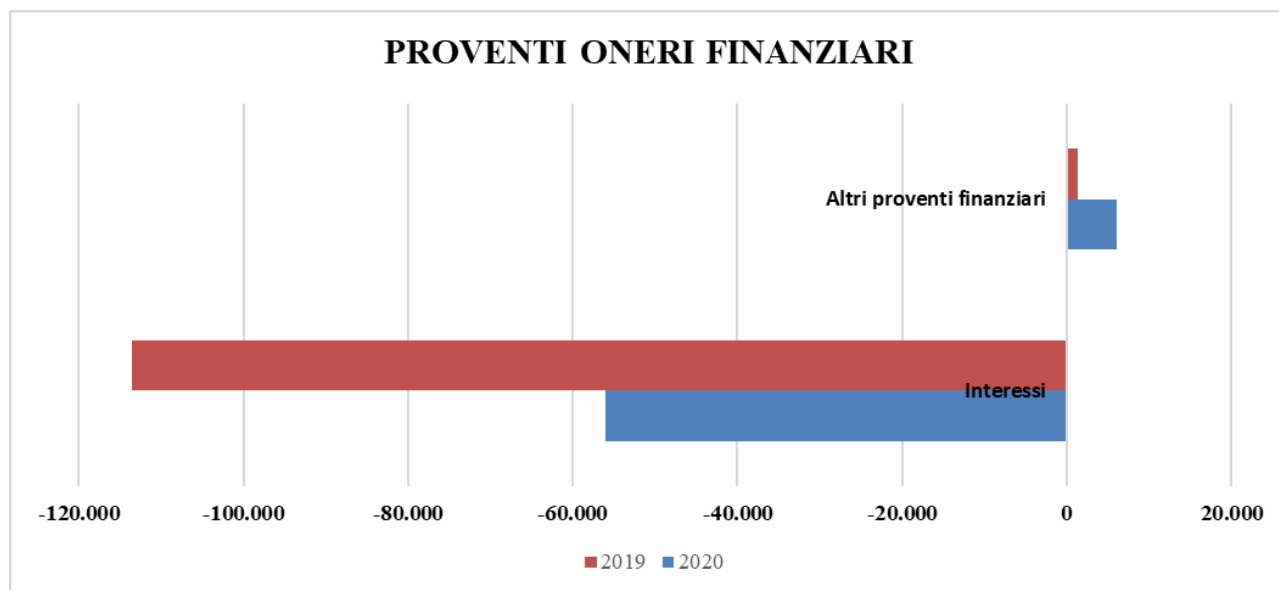
Il totale dei componenti negativi dell'attività ammonta complessivamente a € 151.493.155 ed è così articolato:

CONTO	DESCRIZIONE	2020	2019
E2	COMPONENTI NEGATIVI DELLA GESTIONE	151.493.155	156.892.625
E2.1	COSTI DELLA PRODUZIONE	147.090.351	152.503.204
E2.1.1	Acquisto di materie prime e/o beni di consumo	4.444.616	3.842.118
E2.1.2	Prestazioni di servizi	18.704.648	23.078.382
E2.1.3	Utilizzo di beni di terzi	776.716	3.220.427
E2.1.4	Personale	113.162.237	111.610.039
E2.1.9	Oneri diversi della gestione	10.002.133	10.752.239
E2.2	AMMORTAMENTI E SVALUTAZIONI	2.879.136	2.700.015
E2.2.1	Ammortamento di immobilizzazioni materiali	2.676.074	2.610.205
E2.2.2	Ammortamento di immobilizzazioni immateriali	203.063	89.810
E2.2.3	Svalutazioni di immobilizzazioni materiali	0	0
E2.2.4	Svalutazioni di immobilizzazioni immateriali	0	0
E2.2.5	Svalutazione di crediti compresi nell'attivo circolante	0	0
E2.3	COSTI PER TRASFERIMENTI E CONTRIBUTI	1.523.667	1.674.075
E2.3.1	Trasferimenti correnti	1.523.667	1.674.075
E2.5	Variazioni nelle rimanenze di materie prime e/o beni di consumo	0	15.332
E2.5.1	Variazioni nelle rimanenze di materie prime e/o beni di consumo	0	15.332

Proventi/oneri finanziari

I proventi ed oneri finanziari sono così composti:

CONTO	DESCRIZIONE	2020	2019
E3	Proventi e oneri finanziari	55.994	113.479
E3.1	Oneri finanziari	55.994	113.479
E3.1.1	Interessi	55.994	113.479
E3.2	Proventi finanziari	5.995	1.327
E3.2.3	Altri proventi finanziari	5.995	1.327
	TOTALE	-49.999	-112.153



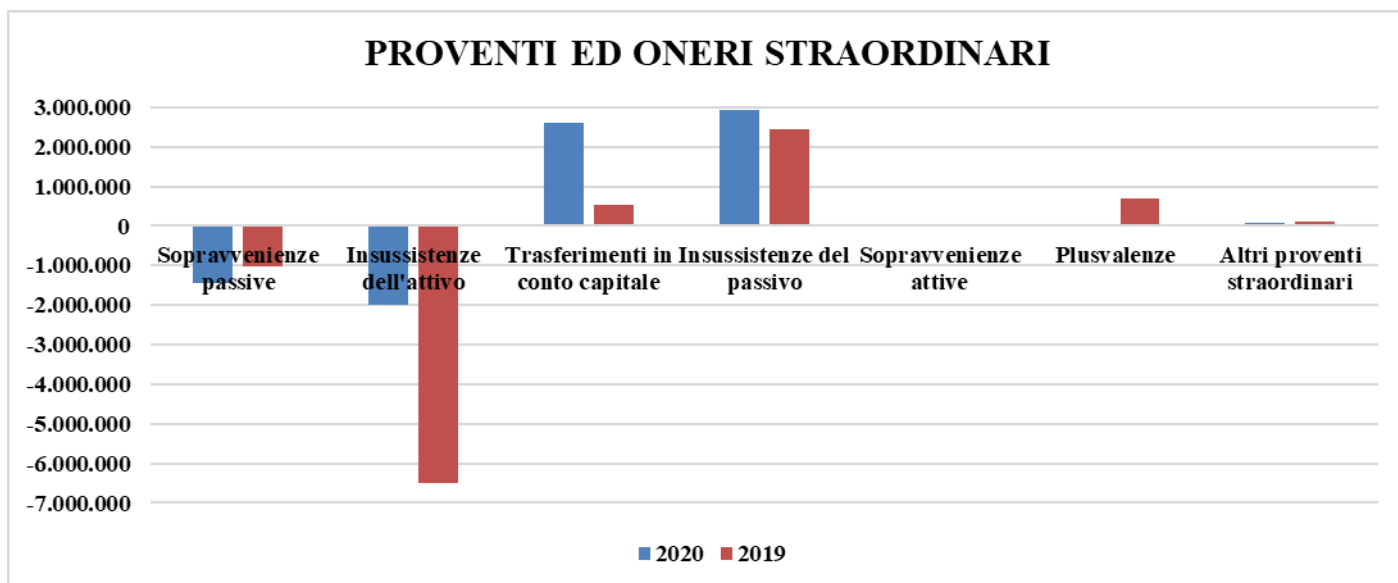
Proventi/oneri straordinari

I **proventi** ed **oneri straordinari** si riferiscono, a indennizzi corrisposti a fronte di sinistri, a variazioni di consistenza dei beni mobili, (sopravvenienze passive o attive se, rispettivamente, incidono in modo negativo o positivo sulla consistenza patrimoniale), alla riduzione di crediti (insussistenze di attività), a riduzione di debiti (insussistenze di passività), a plusvalenze derivanti da operazioni di alienazione, a minusvalenze per operazioni di dismissione di beni ritenuti obsoleti, fuori uso o trasferiti ad altro Ente.

I proventi e oneri straordinari sono così composti:

CONTO	DESCRIZIONE	2020	2019
E5	PROVENTI ED ONERI STRAORDINARI		
E5.1.	Oneri straordinari	3.441.948	7.526.087
E5.1.1	Sopravvenienze passive	1.441.011	1.018.579
E5.1.2	Insussistenze dell'attivo	2.000.937	6.507.509
E5.1.9	Altri oneri straordinari	0	0
E5.2	Proventi straordinari	5.920.946	3.792.801
E5.2.1	Trasferimenti in conto capitale	2.601.496	522.199
E5.2.2	Insussistenze del passivo	2.930.019	2.437.779
E5.2.3	Sopravvenienze attive	560	0
E5.2.4	Plusvalenze	18.287	708.641
E5.2.9	Altri proventi straordinari	70.585	124.182
	TOTALE PROVENTI E ONERI STRAORDINARI	2.178.999	-3.733.286

La plusvalenza di euro 18.287 è riconducibile all'alienazione di arredi e ad attrezzature scientifiche ed agricole obsolete.



Imposte sul reddito dell'esercizio

Si fa presente che nel nuovo piano dei conti integrato le imposte sono inserite all'interno dei costi.

Le risultanze patrimoniali, arrotondate in unità di euro, sono così evidenziate:

Attività

Immobilizzazioni	116.096.881
Attivo circolante	184762.142
Ratei e risconti	128.358
Totale	300.987.381

Passività

Patrimonio netto	184.676.532
Fondo svalutazioni crediti	2.746.124
Altri fondi	464
Fondo TFR	65.346.596
Debiti	48.217.665
Ratei e risconti	0
Totale	300.987.381

Conto Economico

Componenti positivi della gestione	164.915.650
Componenti negativi della gestione	151.493.155
Differenza	13.422.495

Proventi ed oneri finanziari	-49.999
Proventi ed oneri straordinari	+2.178.999
Avanzo economico	+15.551.495

Al fine di rendere più agevole la lettura della riconciliazione tra dati finanziari e dati economico-patrimoniali, si rinvia ai prospetti di riconciliazione relativi ai ricavi e costi competenza/residui (**All.4A, 4B, 4C, 4D**) e al prospetto di riclassificazione dei risultati economici (**All.5**).

La relazione si conclude con la contabilità finanziaria tenuta dall'Ente sulla base della nuova configurazione relativa alla classificazione per missioni e programmi ai sensi dell'art. 25, comma 1 del Decreto Legislativo 31 maggio 2011 n. 91.

Così come previsto all'art. 8 del Decreto 1 ottobre 2013 del Ministero dell'economia e delle finanze che riporta "Disposizioni per le amministrazioni pubbliche non interessate dalla sperimentazione" l'Ente ha predisposto un prospetto riepilogativo nel quale è stata riassunta la spesa dell'Amministrazione classificata sulla base delle missioni e dei programmi tenendo conto delle osservazioni contenute nella nota MEF n. 18954 del 7/3/2016 relativa al Bilancio di previsione 2016 e nota 67026 del 9/8/2016 relativa al rendiconto 2015 e recepite dal ministero vigilante.

Il Direttore Generale
Stefano Vaccari
Firmato digitalmente ai sensi del CAD